

FRONTOFFICE

ÅRSREDOVISNING

2019



FrontOffice i korthet

FrontOffice är ett investmentbolag noterat på NGM med aktiva ägarintressen i noterade och onoterade mindre företag verksamma inom fintechsektorn. Gemensamma för de bolag FrontOffice väljer att investera i är att det ska finnas en tydlig potential för kraftig tillväxt inom en treårsperiod i kombination med en tydlig exitstrategi.

De största innehaven i FrontOffice portfölj är QuickBit och Intergiro Intl. FrontOffice B-aktie är noterad på Nordic Growth market SME sedan 19 maj 2016. Huvudkontoret ligger i Stockholm.

Tydlig fokus mot fintechsektorn

FrontOffice påbörjade under 2019 en omstöpning av verksamheten. Denna omstöpning innebär en tydlig förflyttning från tidigare investeringar som bestod av en mix av turnaround- och fintechbolag till att nu helt fokusera på investeringar i bolag inom fintechsektorn. Investeringarna sker med utgångspunkt och övertygelse av att fintech kommer att revolutionera den finansiella sektorn. Norden är dessutom en ledande region vad gäller innovationskraft för att ta fram nya lösningar som i grunden förändrar den finansiella sektorn.

FrontOffice investeringsfilosofi

FrontOffice investeringshorisont sträcker sig normalt från ett till cirka tre år. FrontOffice är alltså en del i att hjälpa portföljbolagen att skapa tillväxt under en mer begränsad period för att sedan sälja bolaget till andra ägare alternativt notera bolaget på en lämplig handelsplats. Målsättningen är tydlig – att verka för att utveckla innehaven genom åtgärder som främjar tillväxten och ökar effektiviteten, såväl strategiskt som operativt, strukturellt och finansiellt under tiden FrontOffice

är ägare. Den avkastning som avyttringar ger ska återinvesteras i nya bolag som i sin tur kan skapa fortsatt avkastning åt våra aktieägare.

Grunden för FrontOffice investeringar är fundamental analys av framförallt onoterade bolag. Investeringar sker normalt sett i bolag som både har en potential för omvärdering och en potential för en notering på en marknadsplats för aktier inom tre år. Alternativet till en notering är en försäljning till en industriell eller finansiell köpare. Från och med 2020 sker investeringar uteslutande i bolag verksamma inom fintechsektorn, vilket innebär att FrontOffice skapar en naturlig plattform för portföljbolagen att utbyta erfarenheter och ta del av varandras kunskap och därigenom medverka till att företagen utvecklas. Detta kan ske trots att varje innehav har en unik företagskultur och ett eget strategiarbete.

Aktivt ägarskap

Ett sätt att hantera risker i portföljbolagen är att FrontOffice tar en aktiv ägarroll. Aktivt ägande är viktigt på alla marknader och i alla bolag, men särskilt i unga bolag i en relativt ny sektor som fintech. FrontOffice stöttar inte bara sina bolag med kapital utan framför allt i strategiarbete men även också i operationella frågor. FrontOffice roll som ägare bygger på ett aktivt engagemang i nära samarbete med andra delägare, entreprenörer och företagsledningar.

Innehåll

2019 i korthet	3
Vd har ordet	4
Portföljbolag	5
QuickBit	6
Intergiro	7
Vopy	8
Stockaboo	9
Förvaltningsberättelse	10
Resultaträkning	12
Balansräkning	13
Förändring eget kapital	15
Kassaflödesanalys	16
Flerårsöversikt	17
Noter	18
Revisionsberättelse	24
Nyckeltalsdefinitioner	26
Årsstämma och finansiell kalender	27

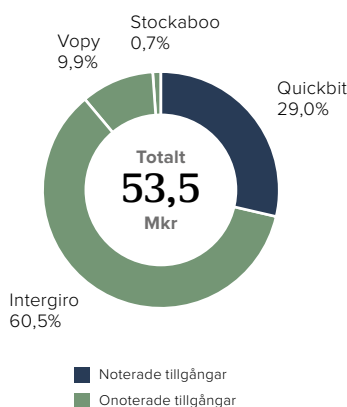
Vår investeringsportfölj

QuickBit

intergiro

STOCKABOO
INSTANT SOCIAL MARKET TALK

vopy



Investeringar per 31 december 2019

12,6 Mkr

Resultat från finansiella investeringar 2019

85 Mkr

Börsvärde
31 dec 2019

1,75 kr

Eget kapital per aktie
31 dec 2019

2019 i korthet

Det nu avslutade räkenskapsåret 2019 var ett aktivt år för FrontOffice. Under året påbörjades en omstöpning av verksamheten, från fokus på investeringar i en mix av turnaround- och fintech investeringar till endast fokusera på investeringar i bolag inom fintechsektorn. Denna omstöpning pågår fortfarande och slutförs under 2020, vilket innebär att FrontOffice blir ett renodlat investmentbolag.

Väsentliga händelser under 2019

- FrontOffice Nordic etablerar ny verksamhetsinriktning i och med tydlig satsning på investeringar mot tillväxtbolag
- I februari 2019 begär Johan Gorecki eget utträde ur från FrontOffice styrelse på grund av andra åtaganden.
- FrontOffice avyttrar tre helägda dotterbolag – Svensk Företagsrekonstruktion AB, Konsult Rekonstruktion Operating Support System Nordic AB och Konkurs punktse Sverige AB – mot en total kontant köpeskilling om 8 Mkr.
- FrontOffice avyttrar innehav i The Great Wild mot en köpeskilling om 2 Mkr.
- Årsstämman den 16 maj 2019 tog beslut om omval av Tommy Ekholm och Johan Lund samt nyval av Erik Grahn som ordinarie styrelseledamöter.
- FrontOffice återbetalar revers från 2018 som ingicks med anledning av förvärv av aktier i QuickBit.
- En kvittningsemission genomfördes i syfte att minska skuldsättning med cirka 2,5 Mkr. Totalt emitterades 845 186 aktier av serie B till en teckningskurs om 2,92 kr.
- FrontOffice förvärvade 7% av det norska fintechbolaget Vopy Technology AS. Vopy erbjuder finansiella tjänster globalt med fokus på e-money utgivning och kreditgivning, vilket krävs vid etablering av s.k neo-banker.
- FrontOffice utser Sven Hattenhauer till operativ chef (COO).

Väsentliga händelser efter 2019

- FrontOffice förstärker organisationen med teknisk kompetens – utser Dean Quanne till teknisk chef (CTO).
- FrontOffice investerade i fintechbolaget Blockchain Voucher Europe AB ("BCV"). Investeringen uppgår till 7 Mkr och motsvarar en ägarandel om 55,4%.
- FrontOffice säkrar delfinansiering genom upp-tagande av kortfristiga bryggglån om totalt 9 Mkr. Lånen löper på 3 månader till en ränta om 10% och ska användas till att investera i fler bolag samt säkerställa tillväxt i befintliga portföljbolag.
- FrontOffice deltog i Intergiros företrädesemission och tecknade 1 534 296 aktier á 2,77 kr per aktie, motsvarande totalt 4 250 000 kr. Efter emissionen innehar FrontOffice 4 460 296 aktier i Intergiro motsvarande 8,93 % av kapital och röster. Emissionen fulltecknades och genomfördes kontant.
- FrontOffice har stängt ytterligare en del i bolagets finansieringsrunda genom att uppta lån om totalt 10 miljoner kronor. Lånet har en löptid om ett år och löper till en årsränta om 12 procent.
- FrontOffice investerar i Nordic Transaction Partner AB ("NTP"), som drivs under varumärket PayFunc. PayFunc är en innovativ och molnbase-rad betalningsplattform för micro-payments, Pay as You Go- och abonnemangsbetalningar. FrontOffice investering motsvarar 2 Mkr, vilket ger ett ägande om ca 13%. FrontOffice har en option att investera ytterligare 1 Mkr på samma villkor, vilket då ökar FrontOffice ägande till ca 18%.

Två nya förvärv under 2020



Vd har ordet

Framtiden stavas fintech

FrontOffice har under 2019 påbörjat en omstöpning av verksamheten, en satsning som såhär långt har visat sig framgångsrik. Under innevarande år kommer vi att slutföra förflyttningen från fokus på investeringar i en mix av turnaround- och fintech investeringar till endast fokusera på investeringar i bolag inom fintechsektorn.

Jag är övertygad om att fintech kommer att revolutionera den finansiella sektorn och den utveckling vi har sett de senaste åren tror jag bara är början. Helt enkelt – den förändring som vi nu är uppe i kan liknas vid en väg av innovation som inte går att stoppa. I denna förändring vill FrontOffice ta positionen som en aktiv investerare i fintechbolag genom att inte bara hjälpa dessa lovande bolag med kapital utan även stötta dem operativt och strategiskt. Det är jag övertygad om är den bästa vägen för att snabbt säkerställa framgång.

FrontOffice investeringshorisont sträcker sig från ett till cirka tre år. Vi är alltså en del i att hjälpa bolagen skapa snabb tillväxt under en mer begränsad period för att sedan sälja bolaget till andra ägare alternativt notera bolaget på en lämplig handelsplats. Den avkastning våra avyttringar ger ska i sin tur återinvesteras i nya bolag som skapar fortsatt avkastning åt våra aktieägare.

Framgångsrik notering av QuickBit

QuickBits notering under sommaren 2019 blev den succé vi hade förutspått. QuickBit har fått ett fint välkomnande från marknaden och de har från första handelsdag haft en hög omsättning, vilket vittnar om ett starkt intresse. Det som är extra glädjande är att vi hade möjlighet att ge aktieägare i FrontOffice förtur att teckna aktier i den spridningsemission som genomfördes inför QuickBits notering. Emissionen blev övertecknad med hela 960 procent, vilket tyvärr medförde att alla kanske inte fick den tilldelning de hoppats på. Detta är dock kärnan i vår verksamhet – att utveckla bolag och ta dem till en notering där våra aktieägare ska kunna få förtur till att potentiellt göra en lyckad investering.

Vi har under året avyttrat en mindre del av vårt innehav i QuickBit med en avkastning om totalt 1100 procent. Vår tro på bolaget är fortfarande odelat positivt och vi kvarstår som ägare med ett innehav om cirka 5,9 miljoner aktier och drygt 3,9 miljoner teckningsoptioner. Med det innehavet är vi en av QuickBits största ägare. Vårt att notera i vår balansräkning är att vårt innehav i QuickBit tas upp till anskaffningsvärde men att QuickBits marknadsvärde väsentligen överstiger vårt anskaffningsvärde.

Investering i framtidens möjligheter

Under 2019 förvärvade FrontOffice sju procent av det norska fintechbolaget Vopy Technology AS. Vopys erbjudande bygger på unik och patenterad teknik och bolaget innehar ett s.k.

BIN-avtal för den europeiska betalmarknaden Single Euro Payments Area (SEPA) och kan därmed erbjuda finansiella tjänster över hela Europa. Vopys licens omfattar både e-money-utgivning och kreditgivning och innebär att de kan erbjuda kunder att skapa sin egen neobank.

Avyttring av dotterbolag

I och med avyttringen av ett antal helägda portföljbolag under 2019 så förändrades vår omsättning och våra nyckeltal radikalt. FrontOffice är nu ett renodlat investmentbolag fokuserat på fintechsektorn och vi kommer från och med 2020 mätas genom våra finansiella tillgångar och substansvärde mer än utifrån vår omsättning och rörelseresultat. Den här förändringen gör det initialt lite svårare att jämföra vår historiska utveckling då den främst fokuserat på vår omsättning och resultat.

Förstärkt kompetens

Vår kompetens kommer vara avgörande för att identifiera nya investeringsmöjligheter men även att säkerställa snabb framgång för de bolag vi väljer att investera i. En del i vår historik har varit att arbeta med bolag som befinner sig i en turnaround-fas. Genom det arbetet har vi byggt upp en stark kompetens som lärt oss identifiera vad som krävs för att bolag ska kunna utvecklas. Denna kompetens, i kombination med vår nuvarande spetskompetens inom teknik, strategi och organisationsstyrning, formar basen i vårt värdeskapande mot våra portföljbolag.

Ett aktivt 2020

Innevarande år kommer bli ett år fyllt av aktivitet. Vi har, efter räkenskapsårets utgång, investerat i ytterligare ett portföljbolag – Blockchain Voucher. Med denna investering kan vi få fram synergier med resterande portföljbolag men alla bolag i vår portfölj ska även på egen hand kunna leverera en tillväxtresa. Vi kommer också under 2020 att fokusera på att säkerställa kapital för våra portföljbolag så att de kan fortsätta växa snabbt. Allt detta gör vi parallellt med att fortsätta leta efter fler lovande bolag, och fortsätta arbeta tätt med våra befintliga portföljbolag för att säkerställa framgång hos dem.

Jag ser fram emot 2020 och vill passa på att tacka medarbetare och samtliga aktieägare för att ni är en del av FrontOffice.

Stockholm, april 2020
Johan Lund, VD



”FrontOffice vill ta positionen som en aktiv investerare i fintechbolag och inte bara hjälpa dessa lovande bolag med kapital utan även stötta dem operativt och strategiskt.”

Johan Lund, VD

Portföljbolag

FrontOffice är ett listat investmentbolag med aktiva ägarintressen i noterade och onoterade mindre företag verksamma inom fintechsektorn. Fokus mot investeringar i fintechsektorn påbörjades under 2019 och slutförs helt under 2020. Gemensamt för de bolag FrontOffice väljer att investera i är att det ska finnas en tydlig potential för kraftig tillväxt inom en treårsperiod i kombination med en tydlig exitstrategi.

Portföljbolag per 31 december 2019

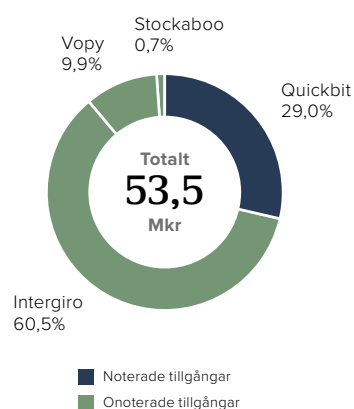
Bolag	Verksamhet	Land	Förvärv	Ägarandel (%)	Antal aktier	Investering (kr)
QuickBit	Kryptovaluta	Sverige	2017	9,1	5 897 881 ¹	15 519 274
intergiro	Neobank	Sverige	2017	9,9	2 926 000	32 372 000
vopy	Neobank	Norge	2019	7,0	3 184 713	5 272 382
STOCKABOO <small>INSTANT SOCIAL MARKET TALK</small>	Aktiechat	Sverige	2017	20,0	20 000	350 000

1) samt 3 127 100 teckningsoptioner serie 1

Tabellen ovan ger en översiktlig bild över FrontOffice portföljbolag per 31 december 2019. Av de totalt fyra innehaven är QuickBit det enda bolaget som är noterat på en handelsplats. Innehavet i QuickBit tas upp till anskaffningsvärde i vår finansiella redovisning. Noteringen av QuickBit

skedde 11 juli 2019 och var väldigt framgångsrik. Noteringskursen var 3,20 kronor och sista betalningskursen den 31 december 2019 för aktien var 12,15 kronor, en uppgång med hela 380 procent sedan noteringen. Detta innebär att det finns ett stort realiserat övertvärde i vår portfölj.

Investeringsportfölj per 31 december



QuickBit

QuickBit grundades 2016 och erbjuder en lösning som underlättar för människor att använda kryptovaluta i sin vardag, genom att användare snabbt, enkelt och säkert ska kunna köpa kryptovaluta för betalning vid köp av varor och tjänster online. QuickBits vision är att sträva efter en ekonomi utan gränser.

QuickBit erbjuder en lösning som underlättar för människor att använda kryptovaluta i sin vardag, genom att användare snabbt, enkelt och säkert ska kunna köpa kryptovaluta som sedan kan användas vid betalning för köp av varor och tjänster online. För e-handlare innebär det en stor fördel att ta betalt i kryptovalutor, vilket gör att QuickBits lösning blir attraktiv. Fördelarna för e-handlare att styra sina kunder mot betalningar i kryptovaluta leder till en avsevärt minskad risk för bedrägerier, inga inlösenavgifter till banker jämfört med kort samt att betalningen är tillgänglig omgående till skillnad från betalningar som görs med kort.

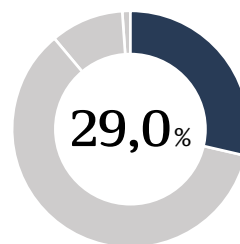
QuickBit tjänar pengar på varje transaktion där bolaget säljer kryptovaluta. Intäkter består dels av en transaktionsavgift som kunderna betalar, dels av skillnaden mellan vad kryptovaluta köps in för och vad den sedan säljs till kunderna för.

QuickBits utgångspunkt är att kryptovalutor kommer att vara en större och större del av vår framtida vardag. Utvecklingen de senaste åren

har tydligt visat att den vardagliga användningen av kryptovalutor har ökat kraftigt. Genom att underlätta en ökad vardaglig användning av kryptovalutor kommer QuickBit att nå en avsevärt större marknad och fler kunder. QuickBit arbetar ständigt på att ta fram nya lösningar och produkter som underlättar användningen av kryptovaluta i vardagen för befintliga och framtida användare. Exempelvis kommer QuickBit under hösten 2020 att lansera fysiska och virtuella VISA och Mastercard kort. Trots att den vardagliga användningen av kryptovalutor ökar är betalningar med kryptovaluta fortsatt mycket låg jämfört med betalningar med kort. Idag accepteras exempelvis betalningar med VISA och Mastercard av över 100 miljoner köpställen globalt, vilket innebär att potentialen inom marknadssegmentet kortbetalningar är enorm för QuickBit.

QuickBit erbjuder en lösning som underlättar för människor att använda kryptovaluta i sin vardag. Bolagets vision är att sträva efter en ekonomi utan gränser.

Läs mer på | quickbit.eu



Andel av investeringsportfölj

2017

Investeringsår

9,1%

Ägarandel

5 897 881¹

Aktieinnehav per 31 december 2019, st

¹⁾ samt 3 127 100 teckningsoptioner serie 1

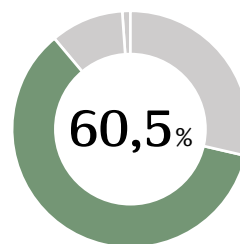
intergiro

Intergiro är ett svenskt fintechbolag med tillstånd från Finansinspektionen att ge ut elektroniska pengar och tillhandahålla betaltjänster inom hela EU.

Intergiro erbjuder i dagsläget företagskunder inom hela EU ett digitalt alternativ till traditionella banker inom transaktioner, kortutgivning och kortinlösen. Intergiros målsättning är att vara ett fullservicealternativ till traditionella banker genom att från en plattform erbjuda de finansiella tjänster som små till medelstora företag (SME) efterfrågar – allt ifrån "traditionella" betal- och korttjänster till integrerade bokföringstjänster och på sikt kreditprodukter. Intergiro är fullvärdiga medlemmar (Principal Members) hos VISA och MasterCard som kortutgivare och inlösare av betaltransaktioner.

Intergiros egenutvecklade betaltjänsteplattform är som nämns ovan anpassad för direkttjänster till SMEs men erbjuder därtill s.k. banking-as-a-service (BaaS) genom vilka bolaget tillhandahåller och utvecklar API-baserade tjänster inom transaktioner, kortutgivning och kortinlösen enligt white label-modell till både oreglerade motparter och andra finansiella institutioner.

Intergiros operativa bas är Stockholm, med all plattformsutveckling "inhouse" vid utvecklingscenter i Vitryssland.



Andel av investeringsportfölj

2017

Investeringsår

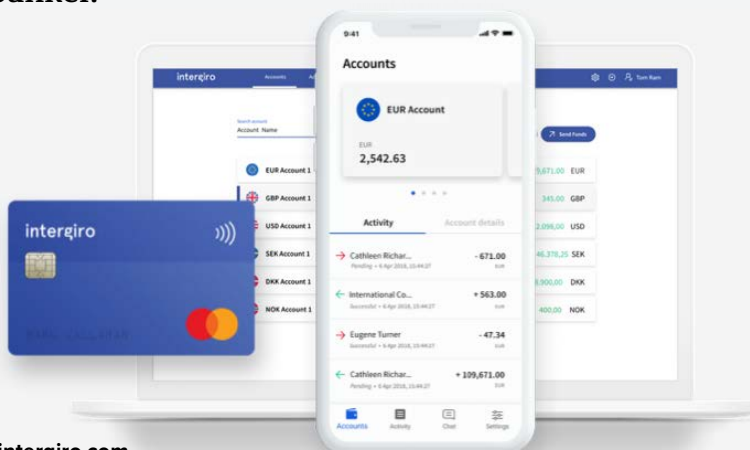
9,9%

Ägarandel

2 926 000

Aktieinnehav per 31 december 2019, st

Intergiro erbjuder företag över hela Europa ett digitalt alternativ till traditionella banker.



Läs mer på | intergiro.com

Porföljbolagen

vopy

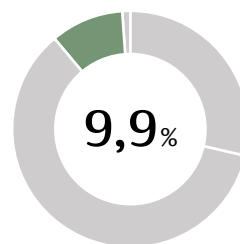
Vopys tjänst bygger på en unik och patenterad teknik och bolaget har ett s.k. BIN-avtal inom den Europa-gemensamma betalmarknaden Single Euro Payments Area (SEPA) och kan därmed erbjuda finansiella tjänster över hela Europa. Denna licens omfattar både e-money-utgivning och kreditgivning.

Vopys erbjudande innebär att stora företag kan skapa en egen neobank, under sitt eget varumärke, och därigenom hantera transaktioner själva. Neobanker är helt digitala banker som utmanar de traditionella banksystemen genom smarta lösningar som ofta både är billigare, snabbare, mer användarvänliga och dessutom kräver mindre resurser. Att bli kund och skapa ett konto hos en neobank är mycket smidigt och går snabbt. Kontona som öppnas är i många fall också internationella, vilket innebär att kunder kan genomföra betalningar till väsentligt lägre kostnader oberoende av vart i världen kunden befinner sig.

Vopys målsättning är att bli ledande inom så kallade white label-lösningar för neobanker, dvs en så kallad enabler. Bolagets primära målgrupp är främst stora telekombolag och andra väl-

etablerade varumärken med stora kundgrupper. Då Vopys plattform är byggd på blockchain ger den säkra transaktioner med minimal risk för fel eller bedrägerier. Tack vare patenterad teknik kan Vopy ersätta delar av det manuella clearing-system som många av de traditionella bankernas plattformar bygger på idag, vilket innebär en möjlighet att hantera stora och många transaktioner både snabbare, säkrare och till lägre kostnader.

Bolagets huvudkontor är beläget i Norge men all utveckling sker av seniora utvecklare på utvecklingscenter i Kanada, England och Indien. Under tredje kvartalet 2020 planerar bolaget en bredare produktansering, vilket stöds av att Vopy i dagsläget för ett flertal diskussioner med större potentiella kunder.



Andel av investeringsportfölj

2019

Investeringsår

7,0%

Ägarandel

3 184 713

Aktieinnehav per 31 december 2019, st

Vopy erbjuder tjänster inom betalningar, med fokus på e-money-utgivning och kreditgivning för kunder över hela Europa. Vopy möjliggör för kunder att skapa en egen neobank, under sitt eget varumärke, och därigenom hantera transaktioner själva.



Läs mer på | vopy.com

Porföljbolagen

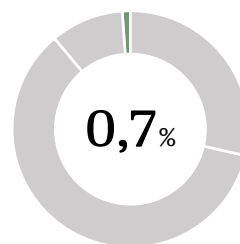
STOCKABOO

INSTANT SOCIAL MARKET TALK

Stockaboo är en aktiechatt för diskussioner kring aktier och finans i realtid. Diskussionerna kan ske antingen via Stockaboos mobilapp eller direkt i en webb-läsare. Stockaboos vision är att erbjuda en plats dit alla vill gå för att diskutera aktier på ett så effektivt, trevligt och lärorikt sätt som möjligt.

Stockaboo grundades 2016 av fem personer som hade en vision om hur information och diskussion runt aktier och finans kunde vara snabbare, mer lättillgänglig, personlig, lärorik och rolig! Grunden är att alla diskussioner förs i realtid. Aktier och dess kurs samt informationen däromkring ändras hela tiden, vilket är bakgrunden till att diskussionerna ska föras på samma sätt.

Stockaboo kom till för att traditionella aktiechattar och forum hade begränsningar, främst i form av låg användarvänlighet. Grunden i Stockaboos tjänst är att möjliggöra diskussioner i realtid, så att informationen kan flöda snabbt åt alla håll i en lärorik och trevlig miljö, istället för på ett statiskt forum där det kan ta lång tid innan informationen når ut till användarna.



Andel av
investeringsportfölj

2017

Investeringsår

20,0%

Ägarandel

20 000

Aktieinnehav per
31 december 2019, st

Stockaboo är en aktiechatt för diskussioner kring aktier och finans i realtid. Stockaboos vision är att erbjuda en plats dit alla vill gå för att diskutera aktier på ett så effektivt, trevligt och lärorikt sätt som möjligt.



Läs mer på | stockaboo.com

Förvaltningsberättelse

Styrelsen och verkställande direktören för FrontOffice AB (publ) får härmed avge årsredovisning för räkenskapsåret 1 januari 2019 till 31 december 2019. Bolaget har säte i Stockholm och har organisationsnummer 556935-4946. Årsredovisningen är upprättad i svenska kronor (SEK) och samtliga redovisade belopp är i kronor (kr) om ej annat anges. Uppgifter inom parentes avser föregående år.

Information om verksamheten

FrontOffice är ett listat investmentbolag med aktiva ägarintressen i noterade och onoterade mindre företag verksamma inom fintech-sektorn. Gemensamma för de bolag FrontOffice väljer att investera i är att det ska finnas en tydlig potential för kraftig tillväxt inom en treårsperiod i kombination med en tydlig exitstrategi. De största innehaven i FrontOffice portfölj är QuickBit och Intergiro Intl. FrontOffice B-aktie är noterad på Nordic Growth market SME sedan 19 maj 2016. Huvudkontoret ligger i Stockholm.

FrontOffice påbörjade under 2019 en omstöpning av verksamheten. Denna omstöpning innebär en tydlig förflyttning från tidigare investeringar som bestod av en mix av turnaround- och fintechbolag till att nu helt fokusera på investeringar i bolag inom fintechsektorn.

Ett sätt att hantera risker i portföljbolagen är att FrontOffice tar en aktiv ägarroll. Aktivt ägande är viktigt på alla marknader och i alla bolag, men särskilt i unga bolag i en relativt ny sektor som fintech. FrontOffice stöttar inte bara sina bolag med kapital utan framför allt i strategiarbete men även också i operationella frågor. FrontOffice roll som ägare bygger på ett aktivt engagemang i nära samarbete med andra delägare, entreprenörer och företagsledning.

Väsentliga händelser under räkenskapsåret

- I februari 2019 begär Johan Gorecki eget utträde ur från FrontOffice styrelse på grund av andra åtaganden.
- FrontOffice avyttrar tre helägda dotterbolag – Svensk Företagsrekonstruktion AB, Konsult Rekonstruktion Operating Support System Nordic AB och Konkurs punktse Sverige AB – mot en total kontant köpeskilling om 8 Mkr.
- FrontOffice avyttrar innehav i The Great Wild mot en köpeskilling om 2 Mkr.
- Årsstämman den 16 maj 2019 tog beslut om omval av Tommy Ekholm och Johan Lund samt nyval av Erik Grahn som ordinarie styrelseledamöter.
- Portföljbolaget QuickBit listas på Nordic Growth Market Nordic SME.
- FrontOffice återbetalar revers från 2018 som ingicks med anledning av förvärv av aktier i QuickBit.
- En kvittningsemission genomfördes i syfte att minska skuldsättning med cirka 2,5 Mkr. Totalt emitterades 845 186 aktier av serie B till en teckningskurs om 2,92 kr.
- FrontOffice förvärvade sju procent av det norska fintechbolaget Vopy Technology AS. Vopy erbjuder finansiella tjänster globalt med fokus på e-money utgivning och kreditgivning, vilket krävs vid etablering av så kallade neo-banker.
- FrontOffice utser Sven Hattenhauer till operativ chef (COO).

Väsentliga händelser efter räkenskapsårets utgång

- FrontOffice förstärker organisationen med teknisk kompetens – utser Dean Quanne till teknisk chef (CTO).
- FrontOffice investerade den 15 januari 2020 i fintechbolaget Blockchain Voucher Europe AB ("BCV"). Investeringen uppgår till 7 Mkr och motsvarar en ägarandel om 55,4 procent.
- FrontOffice säkrar delfinansiering genom upptagande av kortfristiga bryggglån om totalt 9 Mkr. Lånen löper på 3 månader till en ränta om tio procent och ska användas till att investera i fler bolag samt säkerställa tillväxt i befintliga portföljbolag.
- FrontOffice investerar i Nordic Transaction Partner AB ("NTP"), som drivs under varumärket PayFunc. PayFunc är en innovativ och molnbaserad betalningsplattform för betalningar inom digitala tjänster; dvs micro-payments, Pay as You Go- och abonnemangsbetalningar. FrontOffice investering villkoras av NTPs uppfyllande av vissa tekniska, affärsmässiga samt finansiella leverabler. Vid fullgjord investering om 2 Mkr motsvarar FrontOffice innehav i NTP ca 13% av utestående aktier, med en ensidig option för FrontOffice att investera ytterligare 1 Mkr på samma villkor, vilket då ökar FrontOffice innehav till ca 18%. Investeringen består av en konvertibel låneram där totalt 2 Mkr lånas ut till NTP under en period om 65 dagar efter att tillträdesvillkoren refererade till ovan är uppfyllda, för att sedan kvittas mot nya aktier genom en riktad nyemission i NTP senast 15 dagar efter sista låneutbetalningen.
- FrontOffice deltog i den företrädesemission som portföljbolaget Intergiro Internatinal AB (publ) genomförde mot befintliga aktieägare. Emissionen fulltecknades och FrontOffice tecknade 1 534 296 aktier á 2,77 kr per aktie, motsvarande totalt 4 250 000 kr. Efter emissionen innehar FrontOffice 4 460 296 aktier i Intergiro motsvarande 8,93% av kapital och röster. Emissionen genomfördes kontant.
- FrontOffice har stängt ytterligare en del i bolagets finansieringsrun- da genom att uppta lån om totalt 10 miljoner kronor. Lånet har en löptid om ett år och löper till en årsränta om 12 procent. Som säkerhet för lånet lämnades aktier i portföljbolaget QuickBit eu AB (publ).
- Kommentar avseende Coronavirusets spridning. Effekterna är idag mycket svåra att förutse med någon större exakthet. Baserat på den informationen FrontOffice har är den sammantagna bedömningen att portföljbolagens verksamhet hittills inte, i någon större utsträckning, har berörts av den oro som nu råder. Händelseutvecklingen bevakas dock noga och FrontOffice följer myndigheternas rekommendationer och beslut och står redo att anpassa verksamheten i den takt som situationen utvecklas.
En majoritet av FrontOffice portföljbolag tillhör kategorin utvecklingsbolag som idag inte har operativa intäkter. För dessa bolag är det av vikt att dels säkerställa tillgång till rörelsefinansiering om så skulle behövas samt dels se över kostnadsbasen i de fall detta är möjligt. Inget av dessa bolag har idag ett akut behov av rörelsefinansiering.

- Styrelsen för FrontOffice har beslutat om riktad emission av units, vilka får tecknas genom kvittning som reglerar delar av det tidigare bryggglån FrontOffice tagit upp om totalt 9 MSEK. Bolagets styrelse har vidare beslutat om emission och tilldelning av vederlagsfria teckningsoptioner till befintliga aktieägare som erhåller 1 option per 8 aktier. Antalet B-aktier ökar med 4 230 769 st till att uppgå till 37 160 919 st genom emissionen, vilket motsvarar en utspädnings-effekt om cirka 11,4 procent. Aktiekapitalet ökar med 211 538,45 kronor till att uppgå till 1 858 055,345 kronor.
- FrontOffice förvärvade den 6 april 15 procent i mjukvaruföretaget Conax Group AB. Totalt investeras 5 miljoner kronor kontant.

Nettoomsättning och resultat

Nettoomsättningen uppgick till 0,5 Mkr (3,1). Minskningen i nettoomsättning förklaras av att ett antal helägda dotterbolag avyttrades under 2019. Rörelseresultatet uppgick till -9,7 Mkr (-6,8). Resultatet efter skatt blev 2,8 Mkr (-9,6). Resultat per aktie blev 0,09 kronor (-0,34).

Kassaflöde, finansiella ställning och skuldsättning

Kassaflöde under året, före investeringar, uppgick till -20,5 Mkr (-10,3) medan kassaflödet efter investeringar uppgick till -13,9 Mkr (-35,1). Per den 31 december 2019 uppgick FrontOffice egna kapital (hänförligt till moderbolagets ägare) till 56,2 Mkr (46,2). Bolagets soliditet uppgick den 31 december 2019 till 77,1% (89,7) och likvida medel uppgick per 31 december 2019 till 1,7 Mkr (0,3) varav inga utnyttjade krediter fanns.

Investeringar och avskvningar

Investeringar under räkenskapsåret 2019 uppgick till 1,6 Mkr (0,05) och avsåg i huvudsak immateriella tillgångar. Avskrivningar har inte belastat helårsperioden då tillgången inte är färdigutvecklad.

Medarbetare

Per den 31 december 2019 hade FrontOffice tre anställda, varav två kvinnor och en man. Utöver detta anlitar bolaget löpande underkon-sulter. Fram till avyttringen av helägt dotterbolag den 16 april 2019 hade bolaget elva anställda, varav sex kvinnor och fem män.

Skatt

Bolaget har under räkenskapsåret betalat skatt om 0 (0) Mkr.

Aktien

FrontOffice B-aktie är sedan 2016 noterad på Nordic Growth Market Nordic SME. Under räkenskapsåret 1 januari till 31 december 2019 har 26 189 769 aktier omsatts till ett värde om 69 179 164 kr, motsvarande cirka 81,6 procent av FrontOffice totala antal B-aktier vid slutet av perioden. Högsta betalkurs under året var 4,48 kr den 16 augusti och lägsta kurs var 0,90 kr den 13 mars.

FrontOffice aktiekapital uppgick den 31 december 2019 till 1 646 000 kr (1 422 000). Aktiekapitalet är fördelat på 32 084 964 aktier med ett kvotvärde om 0,05 kr per aktie. Det finns två aktieslag – serie A samt serie B – och varje aktie medför lika rätt till andel i bolagets tillgångar och resultat. Totalt utestående aktier består av 2 000 000 aktier av serie A samt 30 084 964 aktier av serie B. Aktier av serie A berättigar till 10 röster och aktier av serie B berättigar till en röst på bolagsstämman. Den pågående nyemissionen om 845 186 aktier har registrerats i januari 2020. Totalt antal aktier efter registrering uppgår till 32 930 150.

Avyttring av dotterbolag ger förändrad redovisning

I och med avyttringen av ett antal helägda portföljbolag under 2019 så anses FrontOffices inte längre vara en koncern. Konsekvensen av detta innebär att endast juridisk person och inte koncern redovisas från och med denna årsredovisning, vilket kan försvåra jämförbarheten med tidigare offentliggjorda rapporter. FrontOffice är nu ett renodlat investmentbolag fokuserat på fintechsektorn och bolaget kommer från och med 2020 mätas genom finansiella tillgångar och substansvärde mer än utifrån omsättning och rörelseresultat.

Väsentliga nyckeltal

För utveckling av väsentliga nyckeltal, se tabell "Flerårsöversikt" på sidan 17. Definitioner av vissa valda nyckeltal återfinns på sidan 24.

Väsentliga risker och osäkerhetsfaktorer

FrontOffice är i sin verksamhet exponerat mot vissa risker som kan påverka resultatet i en mindre eller större omfattning. Nedan beskrivs de risker och osäkerhetsfaktorer som bedöms ha betydelse för FrontOffice framtida utveckling. Riskerna är ej rangordnade och listan skall inte betraktas som fullständig. Ytterligare risker och osäkerhetsfaktorer som Bolaget ännu inte identifierat kan också komma att utvecklas till faktorer som kan påverka Bolagets verksamhet och framtida utveckling.

Prisrisk

Med prisrisk på värdepapper avses risken att värdet på aktier och tillgångar kan förändras.

Ränterisk

FrontOffice påverkas av ränterisk genom att räntenivån på skulder till rörlig ränta löpande förändras med marknadsränteutvecklingen. Rän-terisk föreligger även på skulder med fast ränta, men med betydligt högre trögrörlighet då räntan ändras när lånen förfaller och skall förlängas med nya villkor. Någon säkring för ränterisk sker för närvarande inte.

Kreditrisk

Kreditrisk är risken för att FrontOffice motparter i affärer inte kommer att fullgöra sina betalningar och eventuellt erhållna säkerheter inte täcker fordringsbeloppet och därigenom förorsakar FrontOffice en finansiell förlust.

Flerårsöversikt

Utveckling för FrontOffice över perioden 2016–2019 hittas på sidan 17 "Flerårsöversikt".

Utdelning

Styrelsen har för avsikt att föreslå bolagsstämman att ingen utdelning skall lämnas för räkenskapsåret 2019.

Förslag till vinstdisposition

Styrelsen föreslår att till förfogande stående vinstmedel (kronor):

ansamlad förlust	-6 304 272
överkursfond	56 570 245
årets vinst	2 768 059
	53 034 032
disponeras så att i ny räkning överföres	53 034 032

Företagets resultat och ställning i övrigt framgår av efterföljande resultat- och balansräkning samt kassaflödesanalys med noter.

Resultaträkning

(Kr)	Not	2019	2018
Nettoomsättning		466 820	3 119 811
Övriga rörelseintäkter		330 498	1 521
		797 318	3 121 332
Rörelsens kostnader			
Övriga externa kostnader	2	-7 052 271	-7 579 796
Personalkostnader	3, 4	-3 402 461	-2 288 362
Avskrivningar och nedskrivningar av materiella och immateriella anläggningstillgångar	5	-2 079	-29 293
Övriga rörelsekostnader		-8 158	-232
		-10 464 969	-9 897 683
Rörelseresultat		-9 667 651	-6 776 351
Resultat från finansiella poster			
Resultat från andelar i koncernföretag	6	1 739 794	0
Resultat från övriga värdepapper och fordringar som är anläggningstillgångar	7	10 903 683	-2 848 412
Övriga ränteintäkter och liknande resultatposter	8	197 562	349 571
Räntekostnader och liknande resultatposter	9	-405 329	-337 494
		12 435 710	-2 836 335
Resultat efter finansiella poster		2 768 059	-9 612 686
Resultat före skatt		2 768 059	-9 612 686
Skatt på årets resultat	10	0	0
Årets resultat		2 768 059	-9 612 686

Balansräkning

(Kr)	Not	31 dec 2019	31 dec 2018
TILLGÅNGAR			
Anläggningstillgångar			
<i>Immateriella anläggningstillgångar</i>			
Balanserade utgifter för utvecklingsarbeten och liknande arbeten	11	1 573 110	50 000
		1 573 110	50 000
<i>Materiella anläggningstillgångar</i>			
Inventarier, verktyg och installationer	5	60 297	0
		60 297	0
<i>Finansiella anläggningstillgångar</i>			
Andelar i koncernföretag	12	0	4 938 151
Andelar i intresseföretag och gemensamt styrda företag	13, 14	350 000	350 000
Andra långfristiga värdepappersinnehav	15	53 163 656	43 076 990
Andra långfristiga fordringar	16	647 000	1 264 010
		54 160 656	49 629 151
Summa anläggningstillgångar		55 794 063	49 679 151
Omsättningstillgångar			
<i>Kortfristiga fordringar</i>			
Kundfordringar		202 699	210 110
Fordringar hos koncernföretag		0	182 539
Fordringar hos intresseföretag och gemensamt styrda företag		0	955 107
Övriga fordringar		14 748 606	192 668
Förutbetalda kostnader och upplupna intäkter	17	519 179	0
		15 470 484	1 540 424
<i>Kassa och bank</i>	18	1 693 486	308 477
Summa omsättningstillgångar		17 163 970	1 848 901
SUMMA TILLGÅNGAR		72 958 033	51 528 052

Balansräkning, forts.

(Kr)	Not	31 dec 2019	31 dec 2018
EGET KAPITAL OCH SKULDER			
Eget kapital	19, 20		
<i>Bundet eget kapital</i>			
Aktiekapital		1 604 257	1 422 439
Ej registrerat aktiekapital		42 260	0
Fond för utvecklingsutgifter		1 573 110	0
		3 219 627	1 422 439
<i>Fritt eget kapital</i>			
Överkursfond		56 570 245	49 526 376
Balanserad vinst eller förlust		-6 304 272	4 881 523
Årets resultat		2 768 059	-9 612 686
		53 034 032	44 795 213
Summa eget kapital		56 253 659	46 217 652
Långfristiga skulder	21		
Övriga skulder		9 110 830	1 050 000
Summa långfristiga skulder		9 110 830	1 050 000
Kortfristiga skulder			
Leverantörsskulder		1 876 054	812 705
Skulder till koncernföretag		0	84 813
Aktuella skatteskulder		32 724	1 349 585
Övriga skulder		4 845 415	1 689 741
Upplupna kostnader och förutbetalda intäkter	22	839 351	323 556
Summa kortfristiga skulder		7 593 544	4 260 400
SUMMA EGET KAPITAL OCH SKULDER		72 958 033	51 528 052

Förändring eget kapital

(Kr)	Aktiekapital	Fond för utvecklingsutgifter	Överkursfond	Balanserat resultat	Årets resultat	Totalt
Belopp vid årets ingång	1 422 439		49 526 376	4 881 523	-9 612 686	46 217 652
Nyemission	181 818		4 618 182			7 225 687
Disposition enligt beslut av årets årsstämma				-9 612 686	9 612 686	0
Fond för utvecklingsutgifter		1 573 110		-1 573 110		0
Ej registrerat aktiekapital ¹	42 260		2 425 687			42 260
Årets resultat					2 768 059	2 768 059
Belopp vid årets utgång	1 646 517	1 573 110	56 570 245	-6 304 273	2 768 059	56 253 658

1) registrerad hos Bolagsverket 2020-01-10

Kassaflödesanalys

(Kr)	2019	2018
Rörelseresultat före finansiella poster	-9 667 651	-6 776 350
Erhållen ränta	150 920	349 571
Erlagd ränta	-117 739	-337 494
Betald inkomstskatt	-1 316 861	0
Ökning/minskning kundfordringar	7 411	4 890
Ökning/minskning övriga kortfristiga fordringar	-15 202 439	-4 512 192
Ökning/minskning leverantörskulder	1 063 349	-365 197
Ökning/minskning övriga kortfristiga rörelseskulder	4 019 066	1 356 953
Kassaflöde från den löpande verksamheten	-21 063 944	-10 279 819
Investeringsverksamheten		
Förvärv av immateriella anläggningstillgångar	-1 573 110	-50 000
Försäljning av immateriella anläggningstillgångar	50 000	0
Förvärv av materiella anläggningstillgångar	-62 376	0
Avyttring av dotterbolag	8 000 000	0
Förvärv av finansiella anläggningstillgångar	-12 366 939	-32 550 779
Försäljning av finansiella anläggningstillgångar	13 072 601	7 786 538
Kassaflöde från investeringsverksamheten	7 120 176	-24 814 241
Finansieringsverksamheten		
Nyemission	7 267 947	9 948 455
Upptagna lån	8 060 830	25 087 611
Avyttring egna aktier från depå	0	145 361
Amortering av skuld	0	-450 000
Inbetalda optionspremier	0	190 000
Kassaflöde från finansieringsverksamheten	15 328 777	34 921 427
Årets kassaflöde	1 385 009	-172 633
Likvida medel vid årets början	308 477	481 109
Likvida medel vid årets slut	1 693 486	308 477

Flerårsöversikt

	2019	2018	2017	2016
Lönsamhet och räntabilitet				
Omsättningstillväxt (%)	neg	neg	neg	20,8%
Vinstmarginal (%)	592,7%	neg	63,0%	0,8%
Räntabilitet på eget kapital (%)	5,4%	neg	40,0%	1,3%
Kapitalstruktur				
Eget kapital (Tkr)	56 254	46 218	15 590	14 117
Balansomslutning (Tkr)	72 958	51 528	26 405	18 464
Sysselsatt kapital (Tkr)	64 897	51 528	22 250	18 117
Räntebärande nettoskuld (Tkr)	1 693	309	6 542	2 000
Kapitalomsättningshastighet (ggr)	0,01	0,06	0,35	1,10
Soliditet (%)	77,1%	89,7%	60,0%	76,0%
Skuldsättningsgrad (%)	14,0%	0,0%	38,0%	14,0%
Räntetäckningsgrad (ggr)	6,4	neg	40,0	neg
Kassaflöde och likviditet				
Kassaflöde före investeringar (Tkr)	-20 471	-10 279	-529	-6 145
Kassaflöde efter investeringar (Tkr)	-13 944	-35 093	-1151	-11 060
Likvida medel (Tkr)	1 693	309	961	1 708
Medarbetare				
Medelantalet anställda	3	3	9	9
Antalet anställda	3	3	9	9
Data per aktie				
Antal aktier	32 084 964	28 448 601	15 290 996	15 174 996
Resultat per aktie (kr)	0,09	-0,34	0,41	0,01
Eget kapital per aktie (kr)	1,75	1,62	1,13	0,93

Noter

Not 1 ■ Redovisnings- och värderingsprinciper

Allmänna upplysningar

Årsredovisningen är upprättad i enlighet med årsredovisningslagen och BFNAR 2012:1 Årsredovisning och koncernredovisning (K3). Redovisningsprinciperna är oförändrade jämfört med föregående år.

Intäktsredovisning

Intäkter har tagits upp till verkligt värde av vad som erhållits eller kommer att erhållas och redovisas i den omfattning det är sannolikt att de ekonomiska fördelarna kommer att tillgodogöras bolaget och intäkterna kan beräknas på ett tillförlitligt sätt.

Ersättning i form av ränta, royalty eller utdelning redovisas som intäkt när det är sannolikt att företaget kommer att få de ekonomiska fördelarna som är förknippade med transaktionen och när inkomsten kan beräknas på ett tillförlitligt sätt.

Ränta redovisas som intäkt enligt den så kallade effektivräntemetoden. Royalty periodiseras i enlighet med den aktuella överenskomstens ekonomiska innebörd. Utdelning redovisas som intäkt när företaget rätt till betalning är säkerställt.

Redovisningsprinciper för enskilda balansposter

Immateriella tillgångar

Företaget redovisar internt utarbetade immateriella anläggningstillgångar enligt aktiveringsmodellen. Det innebär att samtliga utgifter som avser framtagandet av en internt utarbetad immateriell anläggningstillgång aktiveras och skrivs av under tillgångens beräknade nyttjandeperiod, under förutsättningarna att kriterierna i BFNAR 2012:1 är uppfyllda.

Anläggningstillgångar

Immateriella och materiella anläggningstillgångar redovisas till anskaffningsvärde minskat med ackumulerade avskrivningar enligt plan och eventuella nedskrivningar.

Avskrivning sker linjärt över den förväntade nyttjandeperioden med hänsyn till väsentligt restvärde.

Följande avskrivningsprocent tillämpas:

Materiella anläggningstillgångar

Inventarier, verktyg och installationer	20%
---	-----

Låneutgifter

De låneutgifter som uppkommer då företaget lånar kapital kostnadsförs i resultaträkningen i den period de uppstår.

Finansiella instrument

Finansiella instrument som redovisas i balansräkningen inkluderar långfristiga placeringar, värdepapper, kundfordringar och övriga fordringar, leverantörsskulder och låneskulder.

Finansiella instrument värderas utifrån anskaffningsvärdet. Instrumentet redovisas i balansräkningen när bolaget blir part i instrumentets avtalsmässiga villkor. Finansiella tillgångar tas bort från balansräkningen när rätten att erhålla kassaflöden från instrumentet har löpt ut eller överförs och bolaget har överfört i stort sett alla risker och förmåner som är förknippade med äganderätten. Finansiella skulder tas bort från balansräkningen när förpliktelseerna har reglerats eller på annat sätt upphört.

Andelar i dotterföretag

Andelar i dotterföretag redovisas till anskaffningsvärde efter avdrag för eventuella nedskrivningar. I anskaffningsvärdet ingår köpeskillingen som erlagts för aktierna samt förvärvskostnader. Eventuella kapitaltillskott läggs till anskaffningsvärdet när de uppkommer.

Andra långfristiga värdepappersinnehav

Placeringar i värdepapper som är anskaffade med avsikt att innehas långsiktigt har redovisats till sina anskaffningsvärden. Varje balansdag görs bedömning om eventuellt nedskrivningsbehov.

Kundfordringar/kortfristiga fordringar

Kundfordringar och kortfristiga fordringar redovisas som omsättningstillgångar till det belopp som förväntas bli inbetalt efter avdrag för individuellt bedömda osäkra fordringar.

Låneskulder och leverantörsskulder

Låneskulder och leverantörsskulder redovisas initialt till anskaffningsvärde efter avdrag för transaktionskostnader. Skiljer sig det redovisade beloppet från det belopp som ska återbetalas vid förfallotidpunkten periodiseras mellanskillnaden som räntekostnad över lånets löptid med hjälp av instrumentets effektivränta. Härigenom överensstämmer vid förfallotidpunkten det redovisade beloppet och det belopp som ska återbetalas.

Nedskrivningsprövning av finansiella anläggningstillgångar

Vid varje balansdag bedöms om det finns indikationer på nedskrivningsbehov av någon av de finansiella anläggningstillgångarna. Nedskrivning sker om värdenedgången bedöms vara bestående och provas individuellt.

Samtliga finansiella instrument värderas och redovisas utifrån verkligt värde i enlighet med reglerna i kapitel 12 i BFNAR 2012:1 (K3).

Leasingavtal

Företaget redovisar samtliga leasingavtal, såväl finansiella som operationella, som operationella leasingavtal. Operationella leasingavtal redovisas som en kostnad linjärt över leasingperioden.

Inkomstskatter

Total skatt utgörs av aktuell skatt och uppskjuten skatt. Skatter redovisas i resultaträkningen, utom då underliggande transaktion redovisas direkt mot eget kapital varvid tillhörande skatteeffekter redovisas i eget kapital.

Aktuell skatt

Aktuell skatt avser inkomstskatt för innevarande räkenskapsår samt den del av tidigare räkenskapsårs inkomstskatt som ännu inte redovisats. Aktuell skatt beräknas utifrån den skattesats som gäller per balansdagen.

Uppskjuten skatt

Uppskjuten skatt är inkomstskatt som avser framtida räkenskapsår till följd av tidigare händelser. Redovisning sker enligt balansräkningsmetoden. Enligt denna metod redovisas uppskjutna skatteskulder och uppskjutna skattefordringar på temporära skillnader som uppstår mellan bokförda respektive skattemässiga värden för tillgångar och skulder samt för övriga skattemässiga avdrag eller underskott.

Uppskjutna skattefordringar netto redovisas mot uppskjutna skattekulder endast om de kan betalas med ett nettobelopp. Uppskjuten skatt beräknas utifrån gällande skattesats på balansdagen. Effekter av förändringar i gällande skattesatser resultatförs i den period förändringen lagstadgats. Uppskjuten skattefordran redovisas som finansiell anläggningstillgång och uppskjuten skatteskuld som avsättning.

Uppskjuten skattefordran avseende underskottsavdrag eller andra framtida skattemässiga avdrag redovisas i den omfattning det är sannolikt att avdragen kan avräknas mot framtida skattemässiga överskott.

På grund av sambandet mellan redovisning och beskattning sårredovisas inte den uppskjutna skatteskulden som är hänförlig till obeskattade reserver.

Ersättningar till anställda

Ersättningar till anställda avser alla former av ersättningar som företaget lämnar till de anställda. Kortfristiga ersättningar utgörs av bland annat löner, betald semester, betald frånvaro, bonus och ersättning efter avslutad anställning (pension). Kortfristiga ersättningar redovisas som kostnad och en skuld då det finns en legal eller informell förpliktelse att betala ut en ersättning till följd av en tidigare händelse och en tillförlitlig uppskattning av beloppet kan göras.

Ersättningar till anställda efter avslutad anställning

I företaget finns endast avgiftsbestämda pensionsplaner. Som avgiftsbestämda planer klassificeras planer där fastställda avgifter betalas och det inte finns förpliktelser att betala något ytterligare, utöver dessa avgifter.

Utgifter för avgiftsbestämda planer redovisas som en kostnad under den period de anställda utför de tjänster som ligger till grund för förpliktelsen.

Kassaflödesanalys

Kassaflödesanalysen upprättas enligt indirekt metod. Det redovisade kassaflödet omfattar endast transaktioner som medfört in- eller utbetalningar.

Som likvida medel klassificerar företaget, förutom kassamedel, disponibla tillgodohavanden hos banker och andra kreditinstitut samt kortfristiga likvida placeringar som är noterade på en marknadsplats och har en kortare löptid än tre månader från anskaffningstidpunkten. Förändringar i spärrade medel redovisas i investeringsverksamheten.

Uppskattningar och bedömningar

Upprättandet av bokslut och tillämpning av redovisningsprinciper, baseras ofta på ledningens bedömningar, uppskattningar och antaganden som anses vara rimliga vid den tidpunkt då bedömningen görs. Uppskattningar och bedömningar är baserade på historiska erfarenheter och ett antal andra faktorer, som under rådande omständigheter anses vara rimliga. Resultatet av dessa används för att bedöma de redovisade värdena på tillgångar och skulder, som inte annars framgår tydligt från andra källor. Det verkliga utfallet kan avvika från dessa uppskattningar och bedömningar. Uppskattningar och antaganden ses över regelbundet.

Uppskjuten skatt

Då bolagets verksamhet uteslutande består av investeringar i näringsbetingade andelar och det inte finns en prognos, som indikerar ett skattemässigt överskott, redovisas inte uppskjuten skatt på tidigare års underskott med stöd av BFAR 2012:1 29.29.

Not 2 ■ Arvode till revisorer

Med revisionsuppdrag avses granskning av årsredovisningen och bokföringen samt styrelsens och verkställande direktörens förvaltning, övriga arbetsuppgifter som det ankommer på bolagets revisor att utföra samt rådgivning eller annat biträde som föranleds av iakttagelser vid sådan granskning eller genomförandet av sådana övriga arbetsuppgifter.

(Kr)	2019	2018
Ernst & Young Aktiebolag		
Revisionsuppdrag	282 078	155 000
Revisionsverksamhet utöver revisionsuppdraget	0	0
	282 078	155 000
ABC revision AB		
Revisionsuppdrag	0	75 580
Revisionsverksamhet utöver revisionsuppdraget	0	40 703
	0	116 283

Not 3 ■ Anställda och personalkostnader

(Kr)	2019	2018
Medelantalet anställda		
Kvinnor	1,17	1,00
Män	2,20	1,60
	3,37	2,60
Löner och andra ersättningar		
Styrelseledamöter	75 000	0
Verkställande direktör	1 121 400	675 000
Övriga anställda	1 207 172	960 630
	2 403 572	1 635 630
Sociala kostnader		
Pensionskostnader för verkställande direktör	6 912	0
Pensionskostnader för övriga anställda	106 296	21 684
Övriga sociala avgifter enligt lag och avtal	759 097	491 509
	851 753	513 193
Totala löner, ersättningar, sociala kostnader och pensionskostnader	3 255 325	2 148 823

Not 4 ■ Antal styrelseledamöter och ledande befattningshavare

(Kr)	2019	2018
Styrelseledamöter	3	3
Verkställande direktör	1	1
	4	4

Not 5 ■ Inventarier, verktyg och installationer

(Kr)	2019	2018
Ingående anskaffningsvärden	0	0
Inköp	62 376	
Utgående ackumulerade anskaffningsvärden	62 376	0
Ingående avskrivningar	0	0
Årets avskrivningar	-2 079	
Utgående ackumulerade avskrivningar	-2 079	0
Utgående redovisat värde	60 297	0

Not 6 ■ Resultat från andelar i koncernföretag

(Kr)	2019	2018
Resultat vid avyttringar	2 020 256	0
Nedskrivningar	-280 462	0
1 739 794	0	

Not 7 ■ Resultat från övriga värdepapper och fordringar som är anläggningstillgångar

(Kr)	2019	2018
Resultat vid avyttringar	10 903 683	4 694 769
Nedskrivningar	0	-7 543 181
10 903 683	-2 848 412	

Not 8 ■ Övriga ränteintäkter och liknande resultatposter

(Kr)	2019	2018
Övriga ränteintäkter	197 562	349 571
197 562	349 571	

Not 9 ■ Räntekostnader och liknande resultatposter

(Kr)	2019	2018
Övriga räntekostnader	355 215	337 494
Kursdifferenser	50 114	0
405 329	337 494	

Not 10 ■ Aktuell och uppskjuten skatt

(Kr)	2019	2018
Skatt på årets resultat		
Aktuell skatt	0	0
Totalt redovisad skatt	0	0
Avstämning av effektiv skatt	2019	2018
(Kr)	% Belopp	% Belopp
Redovisat resultat före skatt	2 768 059	-9 612 686
Skatt enligt gällande skattesats	21,40 -592 365	22,00 2 114 791
Ej avdragsgilla kostnader	10,64 -294 655	-22,29 -2 142 514
Ej skattepliktiga intäkter ¹	-84,30 2 333 389	7,74 743 600
Underskottsavdrag vars skattevärde ej redovisas som tillgång	52,25 -1 446 369	-7,45 -715 877
Redovisad effektiv skatt	0,00 0	0,00 0

¹) Avser försäljningar av värdepapper som bedöms varit näringsbetingade och därmed ej skattepliktiga. Öppet yrkande kommer lämnas i Bolagets inkomstdeklaration om 10 904 tkr. Om avdraget avslås kommer rullande underskott att nyttjas varpå ingen skatt kommer belasta verksamhetsåret 2019.

Not 11 ■ Balanserade utgifter för utvecklingsarbeten och liknande arbeten

(Kr)	2019-12-31	2018-12-31
Ingående anskaffningsvärden	50 000	0
Inköp	0	50 000
Försäljningar/utrangeringar	-50 000	0
Aktiverade kostnader	1 573 110	0
Utgående ackumulerade anskaffningsvärden	1 573 110	50 000
Utgående redovisat värde	1 573 110	50 000

Not 12 ■ Andelar i koncernföretag

(Kr)	2019-12-31	2018-12-31
Ingående anskaffningsvärden	4 938 151	650 000
Försäljningar/utrangeringar	-4 938 151	-50 000
Omklassificeringar	0	4 338 151
Utgående ackumulerade anskaffningsvärden	0	4 938 151
Utgående redovisat värde	0	4 938 151

Not 13 ■ Andelar i intresseföretag och gemensamt styrda företag

(Kr)	2019-12-31	2018-12-31
Ingående anskaffningsvärden	350 000	2 622 990
Försäljningar/utrangeringar	0	-2 272 990
Utgående ackumulerade anskaffningsvärden	350 000	350 000
Utgående redovisat värde	350 000	350 000

Not 14 ■ Specifikation andelar i intresseföretag och gemensamt styrda företag

Namn	Org.nr	Säte	Kapitalandel	Röst-rättsandel	Antal andelar	Bokfört värde
Stockaboo AB	559055-6550	Stockholm	20%	20%	20 000	350 000
						350 000

Not 15 ■ Andra långfristiga värdepappersinnehav

(Kr)	2019-12-31	2018-12-31
Ingående anskaffningsvärden	43 076 990	11 912 000
Inköp	12 016 939	31 938 000
Försäljningar/utrangeringar	-1 930 273	-1 806 000
Omklassificeringar	0	1 032 990
Utgående ackumulerade anskaffningsvärden	53 163 656	43 076 990
Utgående redovisat värde	53 163 656	43 076 990

Not 16 ■ Andra långfristiga fordringar

(Kr)	2019-12-31	2018-12-31
Ingående anskaffningsvärden	1 264 010	4 985 736
Tillkommande fordringar	350 000	967 000
Avgående fordringar	-967 010	-4 688 726
Utgående ackumulerade anskaffningsvärden	647 000	1 264 010
Utgående redovisat värde	647 000	1 264 010

Not 17 ■ Förutbetalda kostnader och upplupna intäkter

(Kr)	2019-12-31	2018-12-31
Upplupna ränteintäkter	146 131	0
Förutbetalda hyra	342 025	0
Övriga periodiserade förutbetalda kostnader	31 023	0
	519 179	0

Not 18 ■ Likvida medel

(Kr)	2019-12-31	2018-12-31
Likvida medel		
Kassamedel	1 693 486	308 477
	1 693 486	308 477

Not 19 ■ Antal aktier och kvotvärde

(Kr)	Antal aktier	Kvotvärde
Antal A-Aktier	2 000 000	10
Antal B-Aktier	30 084 964	1
PREF	0	1
	32 084 964	

Ej registrerade A-aktier per 2019-12-31: 854 186 st

Not 20 ■ Disposition av vinst eller förlust

Förslag till vinstdisposition

Styrelsen föreslår att till förfogande stående vinstmedel:

ansamlad förlust	-6 304 272
överkursfond	56 570 245
årets vinst	2 768 059
	53 034 032

disponeras så att i ny räkning överföres

53 034 032

Not 21 ■ Långfristiga skulder

(Kr)	2019-12-31	2018-12-31
Förfallotid långfristiga skulder		
Förfaller mellan ett år till fem år efter balansdagen	0	0
Förfaller senare än fem år efter balansdagen	9 110 830	1 050 000
	9 110 830	1 050 000

Not 22 ■ Upplupna kostnader och förutbetalda intäkter

(Kr)	2019-12-31	2018-12-31
Upplupna löner och semesterskuld	140 066	49 710
Redovisningskostnader	185 500	75 000
Revisionskostnader	135 000	100 000
Upplupen kostnad	378 785	98 846
	839 351	323 556

Not 23 ■ Väsentliga händelser efter räkenskapsårets slut

- FrontOffice förstärker organisationen med teknisk kompetens – utser Dean Quanne till teknisk chef (CTO).
- FrontOffice investerade den 15 januari 2020 i fintechbolaget Blockchain Voucher Europe AB ("BCV"). Investeringen uppgår till 7 Mkr och motsvarar en ägarandel om 55,4 procent.
- FrontOffice säkrar delfinansiering genom upptagande av kortfristiga bryggån om totalt 9 Mkr. Lånen löper på 3 månader till en ränta om tio procent och ska användas till att investera i fler bolag samt säkerställa tillväxt i befintliga portföljbolag.
- FrontOffice investerar i Nordic Transaction Partner AB ("NTP"), som drivs under varumärket PayFunc. PayFunc är en innovativ och molnbaserad betalningsplattform för betalningar inom digitala tjänster; dvs micro-payments, Pay as You Go- och abonnemangsbetalningar. FrontOffice investering villkoras av NTPs uppfyllande av vissa tekniska, affärsmässiga samt finansiella leverabler. Vid fullgjord investering om 2 Mkr motsvarar FrontOffice innehav i NTP ca 13% av utestående aktier, med en ensidig option för FrontOffice att investera ytterligare 1 Mkr på samma villkor, vilket då ökar FrontOffice innehav till ca 18%. Investeringen består av en konvertibel låneram där totalt 2 Mkr lånas ut till NTP under en period om 65 dagar efter att tillträdesvillkoren refererade till ovan är uppfyllda, för att sedan kvittas mot nya aktier genom en riktad nyemission i NTP senast 15 dagar efter sista låneutbetalningen.
- FrontOffice deltog i den företrädesemission som portföljbolaget Intergiro Internatinal AB (publ) genomförde mot befintliga aktieägare. Emissionen fulltecknades och FrontOffice tecknade 1 534 296 aktier á 2,77 kr per aktie, motsvarande totalt 4 250 000 kr. Efter emissionen innehar FrontOffice 4 460 296 aktier i Intergiro motsvarande 8,93 % av kapital och röster. Emissionen genomfördes kontant.
- FrontOffice har stängt ytterligare en del i bolagets finansieringsrun- da genom att uppta lån om totalt 10 miljoner kronor. Lånet har en löptid om ett år och löper till en årsränta om 12 procent. Som säkerhet för lånet lämnades aktier i portföljbolaget QuickBit eu AB (publ).
- Kommentar avseende Coronavirusets spridning. Effekterna är idag mycket svåra att förutse med någon större exakthet. Baserat på den informationen FrontOffice har är den sammantagna bedömningen att portföljbolagens verksamhet hittills inte, i någon större utsträckning, har berörts av den oro som nu råder. Händelseutvecklingen bevakas dock noga och FrontOffice följer myndigheternas rekommendationer och beslut och står redo att anpassa verksamheten i den takt som situationen utvecklas.
En majoritet av FrontOffice portföljbolag tillhör kategorin utvecklingsbolag som idag inte har operativa intäkter. För dessa bolag är det av vikt att dels säkerställa tillgång till rörelsefinansiering om så skulle behövas samt dels se över kostnadsbasen i de fall detta är möjligt. Inget av dessa bolag har idag ett akut behov av rörelsefinansiering.
- Styrelsen för FrontOffice har beslutat om riktad emission av units, vilka får tecknas genom kvittning som reglerar delar av det tidigare bryggån FrontOffice tagit upp om totalt 9 MSEK. Bolagets styrelse har vidare beslutat om emission och tilldelning av vederlagsfria teckningsoptioner till befintliga aktieägare som erhåller 1 option per 8 aktier. Antalet B-aktier ökar med 4 230 769 st till att uppgå till 37 160 919 st genom emissionen, vilket motsvarar en utspädnings-effekt om cirka 11,4 procent. Aktiekapitalet ökar med 211 538,45 kronor till att uppgå till 1 858 055,345 kronor.
- FrontOffice förvärvade den 6 april 15 procent i mjukvaruföretaget Conax Group AB. Totalt investeras 5 miljoner kronor kontant.

Not 24 ■ Närståendetransaktion

Under året har inga närståendetransaktioner som avviker från marknadsmässiga villkor skett.

Styrelsen och verkställande direktören försäkrar att årsredovisningen har upprättats i enlighet med Årsredovisningslagen och Bokföringsnämndens allmänna råd BFAR 2012:1 Års- och koncernredovisning (K3), respektive god redovisningssed. Årsredovisningen ger en rättvisande bild av moderbolagets ställning och resultat.

Förvaltningsberättelsen för moderbolaget ger en rättvisande översikt över utvecklingen av moderbolagets verksamhet, ställning och resultat samt beskriver väsentliga risker och osäkerhetsfaktorer som moderbolaget står inför. Årsredovisningen har godkänts för utfärdande av styrelsen den 21 april 2020. Moderbolagets resultat- och balansräkning blir föremål för fastställelse på årsstämman den 14 maj 2020.

Stockholm, den 21 april, 2020

Tommy Ekholm
Ordförande

Erik Grahn

Johan Lund
Verkställande direktör

Vår revisionsberättelse har lämnats den 21 april, 2020

Ernst & Young Aktiebolag

Andreas Nyberg
Auktoriserad revisor

Revisionsberättelse

Till bolagsstämman i FrontOffice Nordic AB (Publ), org.nr 556935-4946

Rapport om årsredovisningen och koncernredovisningen

Uttalanden

Vi har utfört en revision av årsredovisningen och koncernredovisningen för FrontOffice Nordic AB (Publ) för räkenskapsåret 2019-01-01 – 2019-12-31.

Enligt vår uppfattning har årsredovisningen och koncernredovisningen upprättats i enlighet med årsredovisningslagen och ger en i alla väsentliga avseenden rättvisande bild av moderbolagets och koncernens finansiella ställning per den 31 december 2019 och av dessas finansiella resultat och kassaflöden för året enligt årsredovisningslagen. Förvaltningsberättelsen är förenlig med årsredovisningens och koncernredovisningens övriga delar.

Vi tillstyrker därför att bolagsstämman fastställer resultaträkningen och balansräkningen för moderbolaget och koncernen.

Grund för uttalanden

Vi har utfört revisionen enligt International Standards on Auditing (ISA) och god revisionssed i Sverige. Vårt ansvar enligt dessa standarder beskrivs närmare i avsnittet Revisorns ansvar. Vi är oberoende i förhållande till moderbolaget och koncernen enligt god revisorssed i Sverige och har i övrigt fullgjort vårt yrkesetiska ansvar enligt dessa krav.

Vi anser att de revisionsbevis vi har inhämtat är tillräckliga och ändamålsenliga som grund för våra uttalanden.

Styrelsens och verkställande direktörens ansvar

Det är styrelsen och verkställande direktören som har ansvaret för att årsredovisningen och koncernredovisningen upprättas och att de ger en rättvisande bild enligt årsredovisningslagen. Styrelsen och verkställande direktören ansvarar även för den interna kontroll som de bedömer är nödvändig för att upprätta en årsredovisning och koncernredovisning som inte innehåller några väsentliga felaktigheter, vare sig dessa beror på oegentligheter eller misstag.

Vid upprättandet av årsredovisningen och koncernredovisningen ansvarar styrelsen och verkställande direktören för bedömningen av bolagets och koncernens förmåga att fortsätta verksamheten. De upplyser, när så är tillämpligt, om förhållanden som kan påverka förmågan att fortsätta verksamheten och att använda antagandet om fortsatt drift. Antagandet om fortsatt drift tillämpas dock inte om styrelsen och verkställande direktören avser att likvidera bolaget, upphöra med verksamheten eller inte har något realistiskt alternativ till att göra något av detta.

Revisorns ansvar

Våra mål är att uppnå en rimlig grad av säkerhet om att årsredovisningen och koncernredovisningen som helhet inte innehåller några väsentliga felaktigheter, vare sig dessa beror på oegentligheter eller misstag, och att lämna en revisionsberättelse som innehåller våra uttalanden. Rimlig säkerhet är en hög grad av säkerhet, men är ingen garanti för att en revision som utförs enligt ISA och god revisions sed i Sverige alltid kommer att upptäcka en väsentlig felaktighet om en sådan finns. Felaktigheter kan uppstå på grund av oegentligheter eller misstag och anses vara väsentliga om de enskilt eller tillsammans rimligen kan förväntas påverka de ekonomiska beslut som användare fattar med grund i årsredovisningen och koncernredovisningen.

Som del av en revision enligt ISA använder vi professionellt omdöme och har en professionellt skeptisk inställning under hela revisionen. Dessutom:

- identifierar och bedömer vi riskerna för väsentliga felaktigheter i årsredovisningen och koncernredovisningen, vare sig dessa beror på oegentligheter eller misstag, utformar och utför granskningsåtgärder bland annat utifrån dessa risker och inhämtar revisionsbevis som är tillräckliga och ändamålsenliga för att utgöra en grund för våra uttalanden. Risken för att inte upptäcka en väsentlig felaktighet till följd av oegentligheter är högre än för en väsentlig felaktighet som beror på misstag, eftersom oegentligheter kan innefatta agerande i maskopi, förfalskning, avsiktliga utelämnanden, felaktig information eller åsidosättande av intern kontroll.
- skaffar vi oss en förståelse av den del av bolagets interna kontroll som har betydelse för vår revision för att utforma granskningsåtgärder som är lämpliga med hänsyn till omständigheterna, men inte för att uttala oss om effektiviteten i den interna kontrollen.
- utvärderar vi lämpligheten i de redovisningsprinciper som används och rimligheten i styrelsens och verkställande direktörens uppskattningar i redovisningen och tillhörande upplysningar.
- drar vi en slutsats om lämpligheten i att styrelsen och verkställande direktören använder antagandet om fortsatt drift vid upprättandet av årsredovisningen och koncernredovisningen. Vi drar också en slutsats, med grund i de inhämtade revisionsbevisen, om det finns någon väsentlig osäkerhetsfaktor som avser sådana händelser eller förhållanden som kan leda till betydande tvivel om bolagets och koncernens förmåga att fortsätta verksamheten. Om vi drar slutsatsen att det finns en väsentlig osäkerhetsfaktor, måste vi i revisionsberättelsen fästa uppmärksamheten på upplysningarna i årsredovisningen och koncernredovisningen om den väsentliga osäkerhetsfaktorn eller, om sådana upplysningar är otillräckliga, modifiera uttalandet om årsredovisningen och koncernredovisningen. Våra slutsatser baseras på de revisionsbevis som inhämtas fram till datumet för revisionsberättelsen. Dock kan framtida händelser eller förhållanden göra att ett bolag och en koncern inte längre kan fortsätta verksamheten.
- utvärderar vi den övergripande presentationen, strukturen och innehållet i årsredovisningen och koncernredovisningen, däribland upplysningarna, och om årsredovisningen och koncernredovisningen återger de underliggande transaktionerna och händelserna på ett sätt som ger en rättvisande bild.
- inhämtar vi tillräckliga och ändamålsenliga revisionsbevis avseende den finansiella informationen för enheterna eller affärsaktiviteterna inom koncernen för att göra ett uttalande avseende koncernredovisningen. Vi ansvarar för styrning, övervakning och utförande av koncernrevisionen. Vi är ensamt ansvariga för våra uttalanden.

Vi måste informera styrelsen om bland annat revisionens planerade omfattning och inriktning samt tidpunkten för den. Vi måste också informera om betydelsefulla iakttagelser under revisionen, däribland de eventuella betydande brister i den interna kontrollen som vi identifierat.

Rapport om andra krav enligt lagar och andra författningar

Uttalanden

Utöver vår revision av årsredovisningen och koncernredovisningen har vi även utfört en revision av styrelsens och verkställande direktörens förvaltning av FrontOffice Nordic AB (Publ) för räkenskapsåret 2019-01-01 – 2019-12-31 samt av förslaget till dispositioner beträffande bolagets vinst eller förlust.

Vi tillstyrker att bolagsstämman disponerar vinsten enligt förslaget i förvaltningsberättelsen och beviljar styrelsens ledamöter och verkställande direktören ansvarsfrihet för räkenskapsåret.

Grund för uttalanden

Vi har utfört revisionen enligt god revisionssed i Sverige. Vårt ansvar enligt denna beskrivs närmare i avsnittet Revisorns ansvar. Vi är oberoende i förhållande till moderbolaget och koncernen enligt god revisorssed i Sverige och har i övrigt fullgjort vårt yrkesetiska ansvar enligt dessa krav.

Vi anser att de revisionsbevis vi har inhämtat är tillräckliga och ändamålsenliga som grund för våra uttalanden.

Styrelsens och verkställande direktörens ansvar

Det är styrelsen som har ansvaret för förslaget till dispositioner beträffande bolagets vinst eller förlust. Vid förslag till utdelning innefattar detta bland annat en bedömning av om utdelningen är försvarlig med hänsyn till de krav som bolagets och koncernens verksamhetsart, omfattning och risker ställer på storleken av moderbolagets och koncernens egna kapital, konsolideringsbehov, likviditet och ställning i övrigt.

Styrelsen ansvarar för bolagets organisation och förvaltningen av bolagets angelägenheter. Detta innefattar bland annat att fortlöpande bedöma bolagets och koncernens ekonomiska situation och att tillse att bolagets organisation är utformad så att bokföringen, medelsförvaltningen och bolagets ekonomiska angelägenheter i övrigt kontrolleras på ett betryggande sätt. Verkställande direktören ska sköta den löpande förvaltningen enligt styrelsens riktlinjer och anvisningar och bland annat vidta de åtgärder som är nödvändiga för att bolagets bokföring ska fullgöras i överensstämmelse med lag och för att medelsförvaltningen ska skötas på ett betryggande sätt.

Revisorns ansvar

Vårt mål beträffande revisionen av förvaltningen, och därmed vårt uttalande om ansvarsfrihet, är att inhämta revisionsbevis för att med en rimlig grad av säkerhet kunna bedöma om någon styrelseledamot eller verkställande direktören i något väsentligt avseende:

- företagit någon åtgärd eller gjort sig skyldig till någon försummelse som kan föranleda ersättningsskyldighet mot bolaget, eller
- på något annat sätt handlat i strid med aktiebolagslagen, årsredovisningslagen eller bolagsordningen.

Vårt mål beträffande revisionen av förslaget till dispositioner av bolagets vinst eller förlust, och därmed vårt uttalande om detta, är att med rimlig grad av säkerhet bedöma om förslaget är förenligt med aktiebolagslagen.

Rimlig säkerhet är en hög grad av säkerhet, men ingen garanti för att en revision som utförs enligt god revisionssed i Sverige alltid kommer att upptäcka åtgärder eller försummelser som kan föranleda ersättningsskyldighet mot bolaget, eller att ett förslag till dispositioner av bolagets vinst eller förlust inte är förenligt med aktiebolagslagen.

Som en del av en revision enligt god revisionssed i Sverige använder vi professionellt omdöme och har en professionellt skeptisk inställning under hela revisionen. Granskningen av förvaltningen och förslaget till dispositioner av bolagets vinst eller förlust grundar sig främst på revisionen av räkenskaperna. Vilka tillkommande granskningsåtgärder som utförs baseras på vår professionella bedömning med utgångspunkt i risk och väsentlighet. Det innebär att vi fokuserar granskningen på sådana åtgärder, områden och förhållanden som är väsentliga för verksamheten och där avsteg och överträdelse skulle ha särskild betydelse för bolagets situation. Vi går igenom och prövar fattade beslut, beslutsunderlag, vidtagna åtgärder och andra förhållanden som är relevanta för vårt uttalande om ansvarsfrihet. Som underlag för vårt uttalande om styrelsens förslag till dispositioner beträffande bolagets vinst eller förlust har vi granskat om förslaget är förenligt med aktiebolagslagen.

Stockholm den 21 april 2020

Ernst & Young AB

Andreas Nyberg
Auktoriserad revisor

Nyckeltalsdefinitioner

Lönsamhet och räntabilitet

Nettoomsättning (kr)	Rörelsens huvudintäkter, fakturerade kostnader, sidointäkter samt intäktskorrigeringar
Omsättningstillväxt (%)	Förändring av intäkterna i procent av föregående periods intäkter
Resultat efter finansiella poster (kr)	Resultat efter finansiella intäkter och kostnader men före bokslutsdispositioner och skatter
Rörelsemarginal (%)	Rörelseresultat i procent av omsättningen
Vinstmarginal (%)	Periodens resultat i procent av omsättningen
Räntabilitet på eget kapital (%)	Periodens resultat i procent av genomsnittligt eget kapital

Kapitalstruktur

Balansomslutning (kr)	Företagets samlade tillgångar
Sysselsatt kapital (kr)	Balansomslutning minskad med icke räntebärande skulder inklusive latent skatt
Räntebärande nettoskuld (kr)	Nettot av räntebärande avsättningar och skulder minus finansiella tillgångar inklusive likvida medel
Kapitalomsättningshastighet (ggr)	Periodens omsättning dividerat med genomsnittlig balansomslutning
Soliditet (%)	Justerat eget kapital (eget kapital och obeskattade reserver med avdrag för uppskjuten skatt) i procent av balansomslutning
Skuldsättningsgrad (%)	Räntebärande skulder dividerat med eget kapital
Räntetäckningsgrad	Resultat efter finansiella poster plus finansiella kostnader dividerat med finansiella kostnader

Kassaflöde och likviditet

Kassaflöde före investeringar (kr)	Resultat efter finansiella poster plus poster som inte påverkar kassaflöde minus förändring av rörelsekapital
Kassaflöde efter investeringar (kr)	Resultat efter finansiella poster plus poster som inte påverkar kassaflödet minus förändring av rörelsekapital och investeringar

Medarbetare

Medelantalet anställda	Medelantalet anställda under perioden
Antalet anställda	Antalet anställda vid periodens slut

Data per aktie

Antal aktier	Antalet utestående aktier vid periodens slut
Resultat per aktie (kr)	Periodens resultat dividerat med antal aktier
Eget kapital per aktie (kr)	Eget kapital dividerat med antal aktier

Årsstämma och finansiell kalender

Årsstämma i FrontOffice Nordic AB (publ)

Årsstämma hålls den 14 maj 2020, kl. 15:00 i bolagets lokaler, Kungsgatan 3 i Stockholm.

Deltagande

Aktieägare som önskar delta i bolagsstämman ska vara införd i den av Euroclear Sweden AB förda aktieboken den 7 maj 2020 och ha anmält sin avsikt att närvara senast den 7 maj 2020 kl 17:00. Anmälan kan göras antingen skriftligen till FrontOffice Nordic AB, Kungsgatan 3, 111 43 Stockholm, eller via e-post till info@frontofficenordic.se. Vid anmälan ska anges namn, person- eller organisationsnummer, adress, telefonnummer, registrerat aktieinnehav samt eventuella biträden vid årsstämman.

Aktieägare som har sina aktier förvaltarregistrerade måste, utöver anmälan om deltagande i stämman genom förvaltares försorg låta inregistrera aktierna i eget namn så att vederbörande är registrerad som aktieägare i aktieboken (så kallad rösträttsregistrering) för att få delta i stämman. Sådan omregistrering ska vara verkställd den 7 maj 2020 och bör begäras hos den bank eller det värdepappersinstitut som förvaltar aktierna i god tid före detta datum.

Utdelning

Styrelsen föreslår årsstämman att ingen utdelning ska utgå för räkenskapsåret 2019.

Finansiell kalender

FrontOffice Nordic avger halv- och helårsrapporter. Samtliga rapporter kan laddas ner på www.frontofficenordic.se alternativt www.ngm.se

Offentliggörande av årsredovisning	21 april 2020
Årsstämma	14 maj 2020
Halvårsrapport 2020	20 augusti 2020
Bokslutskommuniké 2020	23 februari 2021

Kontakt

Johan Lund,
vd FrontOffice Nordic AB

Telefon:
+46 (0)70 556 53 54

E-post:
johan.lund@frontofficenordic.se

Distributionspolicy

FrontOffices årsredovisning skickas per post vid begäran. Delårsrapporter distribueras endast i elektronisk form. För prenumeration, se <https://www.frontoffice-nordic.se/prenumerera/>



FRONTOFFICE



FrontOffice Nordic AB (Publ)
Kungsgatan 3
111 43 Stockholm
info@frontofficenordic.se
frontofficenordic.se