



FRONT VENTURES



HALVÅRSRAPPORT
1 JANUARI - 30 JUNI 2020

HALVÅRSRAPPORT JANUARI–JUNI 2020

Första halvåret 2020 har varit händelserikt. Under perioden har bolaget investerat i tre nya portföljbolag, kommunicerat nya strategi, ändrat namn till Front Ventures och slutfört omställningen till att nu vara ett renodlat investmentbolag med fokus på fintech och blockchain.

Halvårsperioden, 1 januari–30 juni 2020

- Nettoomsättningen uppgick under delårsperioden till 4,5 Mkr (1,9)
- Resultat efter finansiella poster uppgick till -5,6 Mkr (-2,0)
- Resultat per aktie uppgick till -0,15 kr (-0,06)
- Front Ventures investerar i fintechbolaget Blockchain Voucher. Investeringen uppgår till 7 Mkr och motvarar en ägarandel om 55,4%.
- Front Ventures säkrar delfinansiering genom upptagande av kortfristiga bryggån om totalt 9 Mkr. Lånen löper på 3 månader till en ränta om 10% och ska användas till att investera i fler bolag samt säkerställa tillväxt i befintliga portföljbolag.
- Front Ventures investerar i fintechbolaget Nordic Transaction partner som drivs under varumärket PayFunc. Vid fullgjord investering om 2 Mkr motsvarar Front Ventures ägande cirka 13%.
- Front Ventures deltog fullt ut i Intergiros företrädesemission. Front Ventures tecknade 1 534 296 nya aktier á 2,77 kr, motsvarande en total likvid om 4,25 Mkr. Efter emissionen innehar Front Ventures 4 460 296 aktier i Intergiro motsvarande 8,93 % av kapital och röster.
- Under första kvartalet upptog Front Ventures lån för att finansiera ytterligare förvärv. Lånet uppgick till 10 Mkr samt löper under en period om 1 år till en årsränta om 12 %.
- Den 2 april 2020 beslutade styrelsen i Front Ventures om riktad emission av units omfattande 5,5 Mkr samt tilldelning av 1 vederlagsfri teckningsoption per 8 aktier till befintliga aktieägare. Totalt emitterades 4 230 769 units vilket motsvarar 4 230 769 B-aktier samt 8 461 538 teckningsoptioner, T01.
- Den 6 april investerade Front Ventures i mjukvarubolaget Conax Group. Investeringen uppgår till 5 Mkr, vilket ger en ägarandel om 15%. Den 7 maj 2020 utökade Front Ventures sin ägarandel i Conax till att motsvara 23% av utestående aktier och röster.
- Årsstämman den 14 maj 2020 beslutade om omval av Tommy Ekholm, Erik Grahn och Johan Lund som ordinarie styrelseledamöter samt omval av Ernst & Young Aktiebolag till revisor med Andreas Nyberg som huvudsvarig revisor.
- Den 28 maj 2020 tog styrelsen i Front Ventures beslut om justerat antal teckningsoptioner inom ramen för den emission och tilldelning av vederlagsfria teckningsoptioner som offentliggjordes i pressmeddelande den 2 april 2020. Antal teckningsoptioner, T01, som vederlagsfritt ges ut till befintliga aktieägare uppgår till 4 645 114 från tidigare 8 461 538.

7st

Antal portföljbolag
per 30 juni 2020

78 Mkr

Börsvärde
30 juni 2020

1,88 kr

Eget kapital per aktie
30 juni 2020

Finansiell kalender

Front Ventures avger halv- och helårsrapporter. Samtliga rapporter kan laddas ner på www.frontventures.se alternativt www.ngm.se

Bokslutskommuniké 2020	24 februari 2021
Offentliggörande av årsredovisning	14 april 2021
Årsstämma	28 april 2021
Halvårsrapport 2021	19 augusti 2021

Offentliggörande

Denna information är sådan som Front Ventures AB (publ) är skyldigt att offentliggöra enligt EU:s marknadsmissbruksförordning. Informationen lämnades, genom nedanstående persons försorg, för offentliggörande torsdag den 20 augusti 2020, kl. 08:30.

Kontakt

JOHAN LUND,
VD FRONT VENTURES

Telefon:
+46 (0)70 556 53 54

E-post:
johan.lund@frontventures.se

PORTFÖLJBOLAG

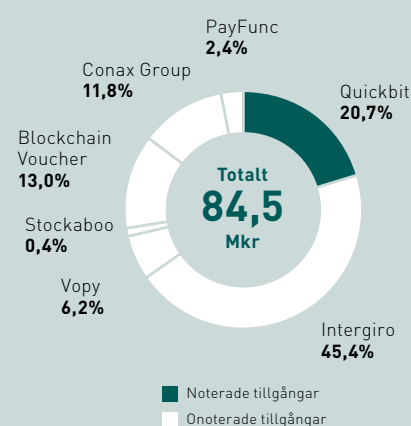
Front Ventures är ett börsnoterat investmentbolag med aktiva ägarintressen i noterade och onoterade mindre företag verksamma inom fintechsektorn. Fokus mot investeringar i fintechsektorn påbörjades under 2019 och slutförs helt under första halvåret 2020. Gemensamt för de bolag Front Ventures väljer att investera i är att det ska finnas en tydlig potential för kraftig tillväxt inom en treårsperiod i kombination med en tydlig exitstrategi. Front Ventures investeringsportfölj bestod per 30 juni 2020 av sju bolag.

Portföljbolag per 30 juni 2020

Bolag	Verksamhet	Land	Förvärv	Ägarandel (%)	Antal aktier	Investering (kr)
QuickBit	Kryptovaluta	Sverige	2017	9,2	5 984 965	17 519 274
intergiro	Neobank	Sverige	2017	9,0	5 092 065	38 372 000
vopy	Neobank	Norge	2019	6,9	3 184 713	5 272 382
STOCKABOO <small>INSTANT SOCIAL MARKET PLACE</small>	Aktiechatt	Sverige	2017	20,0	20 000	350 000
BLOCKCHAIN VOUCHER	Neobank	Sverige	2020	54,2	2 326 000	11 000 000
conax	Blockchain solutions	Sverige	2020	23,0	17 825 936	10 000 000
PayFunc()	Payment Service Provider	Sverige	2020	13,3	3 278 689	2 000 000

1) samt 3 127 100 teckningsoptioner serie 1

Investeringsportfölj per 30 juni



Tabellen ovan ger en översiktlig bild över Front Ventures portföljbolag per den 30 juni 2020. Av de totalt sju innehaven är QuickBit det enda bolaget som är noterat på en handelsplats. Innehavet i QuickBit tas upp till anskaffningsvärdet i den finansiella redovisningen. Noteringen av QuickBit skedde 11 juli 2019 till noteringskursen

3,20 kronor per aktie. Sista betalkursen per den 30 juni 2020 för QuickBit-aktien var 9 kronor, en uppgång med drygt 218 procent sedan noteringen. Då marknadsvärdet på QuickBit-aktierna ligger avsevärt högre än redovisat värde innebär detta ett stort orealiserat övervärde i Front Ventures portfölj.



NYA SPÄNNANDE INVESTERINGAR

Under första halvåret 2020 slutförde Front Ventures renodlingen av verksamheten till att nu enbart fokusera på investeringar i fintechsektorn. Året har börjat med en hög aktivitetstakt och sedan årsskiftet har Front Ventures investerat i tre nya spännande fintechbolag, alla med potential att bli marknadsledare inom sin respektive nisch.

Det första halvåret 2020 är nu till ända. Det har varit ett händelserikt halvår som tyvärr även innefattat en pandemi som spred sig över hela världen på några månader. Coronapandemin har drabbat de flesta länder på något sätt med stora effekter på människors liv, samhällen och näringsliv.

Trots en utmanande ekonomisk miljö och något tuffare förutsättningar att verka under så kan jag konstatera att året har börjat med en mycket hög aktivitetsnivå, vilket var det jag förutspådde i föregående rapport. Vi har slutfört vår renodling och fokusering på investeringar mot fintech, vi har bytt namn och har lanserat en ny identitet, vi har investerat i tre nya spännande bolag samt säkerställt finansiering för fortsatta värdeskapande investeringar.

En unik position bland noterade investmentbolag

Det finns en mängd noterade investmentbolag i Sverige. Vissa har funnit i drygt 100 år och andra är relativt unga. Vissa har miljarder i sina portföljer och andra har precis börjat investera. Det som är gemensamt för alla dem är att det är relativt svårt att skilja dem åt.

Den renodling och fokusering av verksamheten som vi inledde under sista halvåret 2019 är nu klar. Det innebär att från och med 25 maj heter vi Front Ventures. Vi har en ny strategi och ett nytt sätt att arbeta med våra investeringar. Vi är nu det enda noterade investmentbolaget med ett tydligt fokus på investeringar i fintechsektorn. Trots att det som sagt finns en mängd noterade investmentbolag så har vi lyckats hitta en position som gör oss unika och skiljer ut oss från de andra investmentbolagen. Varför är det viktigt? Jo, det ger befintliga och nya aktieägare ett tydligt investeringsalternativ. Det kan vara svårt som privat investerare att få tillgång till att investera direkt i en framtidsbransch som fintech eftersom många bolag i den sektorn ofta är mindre och relativt unga och i många fall är det förbehållet större professionella investerare att få möjligheten att investera i denna typ av bolag. Här erbjuder dock Front Ventures ett alternativ till att få en exponering i ett relativt tidigt skede mot ett flertal olika bolag inom fintechsektorn.

Tre nya bolag

Under det första halvåret har vi redan hunnit investera i tre nya bolag. Blockchain Voucher möjliggör bland annat utgivning av globala virtuella betalkort baserat på teknik som

bygger på avancerad blockchain. Conax är ett bolag som utvecklar blockkedjebaserade programvaror och erbjuder finansiella aktörer en lösning för att helt automatiserat kunna hantera finansiella transaktioner. Payfunc är en betaltjänstleverantör som erbjuder en molnbaserad plattform för betalningar för att hantera snabba och säkra onlinebetalningar. Alla tre nya bolag är verksamma inom fintech och har även en hel del gemensamt. Men de har också olikheter. Vi är övertygade om att vi är rätt ägare för dessa bolag i den fas de nu befinner sig i, då vi kommer hjälpa dem att nå marknaden och genom ökade synergier skala upp volymen. Vi ser stor potential för alla dessa tre bolag att bli marknadsledande varumärken i sina respektive nischer och vi kommer arbeta hårt för att snabbt realisera och tydliggöra de värden som finns i dessa verksamheter.

Tydligt värdeskapande

Front Ventures vill vara en aktiv investerare genom att inte bara hjälpa våra portföljbolag med kapital utan även stötta dem operativt och strategiskt. Vår investeringshorisont sträcker sig cirka tre år, vilket betyder att vår roll är att hjälpa våra bolag att skapa snabb tillväxt under en mer begränsad period. Sedan vill vi sälja bolaget till andra ägare eller notera bolaget på en lämplig handelsplats. Oavsett hur vi gör vår avyttring så ska den avkastning våra avyttringar ger i sin tur återinvesteras i nya bolag som skapar fortsatt avkastning åt våra aktieägare. Om vi väljer att hjälpa bolaget till en notering så är vårt mål att våra aktieägare ska kunna få förtur till att teckna aktier i samband med noteringen. QuickBit är ett bra exempel på hur vi skapat stora värden för våra aktieägare i samband med deras notering.

Jag vill också passa på att nämna några ord om ett av våra största innehav, Intergiro. Min bedömning är att Intergiros framtidsutsikter är mycket goda och bolaget har potential att bli en av våra bästa investeringar hittills. Conax är också ett portföljbolag med stor potential och där är vi relativt nära att börja realisera värden för våra aktieägare då det är det bolag i vår portfölj som ligger närmast en notering.

Slutligen, när vi nu går in i den andra halvan av 2020 gör vi det med en investeringsportfölj med stark potential. Vi gör det också med en förstärkt finansiell ställning som medger fortsatta värdeskapande investeringar i våra befintliga innehav. Jag vill tacka alla aktieägare för ert förtroende att ni valt att investera i Front Ventures.



Johan Lund, VD

”Vi går in i andra halvan av 2020 med en investeringsportfölj med stark potential och förstärkt finansiell ställning som medger fortsatta värdeskapande investeringar i våra befintliga innehav.”

DET HÄR ÄR FRONT VENTURES

Front Ventures är ett börsnoterat investmentbolag med aktiva ägarintressen i noterade och onoterade mindre företag verksamma inom fintechsektorn. Gemensamma för de bolag Front Ventures väljer att investera i är att det ska finnas en tydlig potential för kraftig tillväxt inom en treårsperiod i kombination med en tydlig exitstrategi.

De största innehaven i Front Ventures portfölj är QuickBit och Intergiro International. Front Ventures B-aktie är noterad på Nordic Growth market SME sedan 19 maj 2016. Huvudkontoret ligger i Stockholm.

Tydlig fokus mot fintechsektorn

Front Ventures påbörjade under 2019 en omstöpning av verksamheten. Denna omstöpning innebar en tydlig förflyttning från tidigare investeringar som bestod av en mix av turnaround- och fintechbolag till att nu helt fokusera på investeringar i bolag inom fintechsektorn. Omstöpningen av verksamheten slutfördes under första halvåret 2020 och inkluderade även ett namnbyte.

Front Ventures investeringar sker främst i nordiska bolag och med utgångspunkt samt en övertygelse av att fintech kommer att revolutionera den finansiella sektorn. Norden är dessutom en ledande region vad gäller innovationskraft för att ta fram nya lösningar som i grunden förändrar den finansiella sektorn.

Front Ventures investeringsfilosofi

Front Ventures investeringshorisont sträcker sig normalt från ett till cirka tre år. Bolaget är alltså en del i att hjälpa portföljbolagen att skapa tillväxt under en mer begränsad period för att sedan sälja dem till andra ägare alternativt notera bolaget på en lämplig handelsplats.

Målsättningen är tydlig – att verka för att utveckla innehaven genom åtgärder som främjar tillväxten och ökar effektiviteten, såväl strate-

giskt som operativt, strukturellt och finansiellt under tiden Front Ventures är ägare. Den avkastning som avyttringar ger ska återinvesteras i nya bolag som i sin tur kan skapa fortsatt avkastning åt Front Ventures aktieägare.


Grunden för Front Ventures investeringar är analys av framförallt onoterade bolag. Investeringar sker normalt sett i bolag som både har en potential för omvärdering och en potential för en tydlig värdeökning inom tre år.

Då fokus uteslutande ligger på investeringar i bolag verksamma inom fintechsektorn, innebär det att Front Ventures skapar en naturlig plattform för portföljbolagen att utbyta erfarenheter och ta del av varandras kunskap och därigenom utvecklas snabbare. Detta kan ske trots att varje innehav har en unik företagskultur och ett eget strategiarbete.

Aktivt ägarskap

Ett sätt att hantera risker i portföljbolagen är att Front Ventures tar en aktiv ägarroll. Aktivt ägande är viktigt på alla marknader och i alla bolag, men särskilt i unga bolag i en relativt ny sektor som fintech. Front Ventures stöttar inte bara sina bolag med kapital utan framför allt i strategiarbete men även också i operationella frågor. Front Ventures roll som ägare bygger på ett aktivt engagemang i nära samarbete med andra delägare, entreprenörer och företagsledningar.

Front Ventures är ett börsnoterat investmentbolag med aktiva ägarintressen i noterade och onoterade mindre företag verksamma inom fintechsektorn.



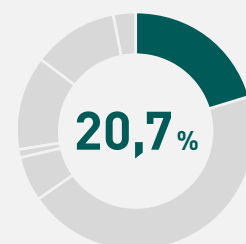
QuickBit

QuickBit grundades 2016 och erbjuder en lösning som underlättar för människor att använda kryptovaluta i sin vardag, genom att användare snabbt, enkelt och säkert ska kunna köpa kryptovaluta som sedan används för betalning vid köp av varor och tjänster online.

QuickBit erbjuder en lösning som underlättar för människor att använda kryptovaluta i sin vardag, genom att användare snabbt, enkelt och säkert ska kunna köpa kryptovaluta som sedan kan användas vid betalning för köp av varor och tjänster online. För e-handlare innebär det en stor fördel att ta betalt i kryptovaluta, vilket gör att QuickBits lösning blir attraktiv. Fördelarna för e-handlare att styra sina kunder mot betalningar i kryptovaluta är flera. Bland annat minskar risken för bedrägerier, e-handlare betalar inga inlösenavgifter till banker jämfört med kortbetalningar samt att betalningen är omgående tillgänglig till skillnad från när betalningar görs med kort.

QuickBit tjänar pengar på varje transaktion där bolaget säljer kryptovaluta. Intäkterna består dels av en transaktionsavgift som kunderna betalar, dels av skillnaden mellan vad kryptovaluta köps in för och vad den sedan säljs till kunderna för.

Från och med hösten 2020 kommer QuickBit även att erbjuda lösningar riktade direkt mot konsumenter genom QuickBit Card och QuickBit App. Därmed skapas ökade möjligheter för tillväxt när fler människor och handlare på fler marknader använder QuickBits lösningar.



Andel av investeringsportfölj

2017

Investeringsår

9,2%

Ägarandel

5 984 965

Aktieinnehav per 30 juni 2020, st

QuickBit erbjuder en lösning som underlättar för människor och företag att använda kryptovaluta i sin vardag. Bolagets vision är att sträva efter en ekonomi utan gränser.

Läs mer på | quickbit.eu

intergiro

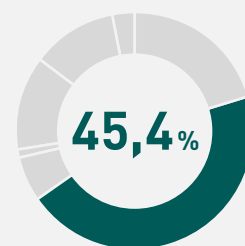
Intergiro är ett svenskt fintechbolag med tillstånd från Finansinspektionen att ge ut elektroniska pengar och tillhandahålla betaltjänster inom hela EU. Intergiro erbjuder företagskunder inom hela EU ett digitalt alternativ till traditionella banker inom transaktioner, kortutgivning och kortinlösen. Fokus ligger mot att erbjuda tjänster för mindre och medelstora bolag.

Intergiros målsättning är att erbjuda ett full-servicealternativ till traditionella banker genom att från en plattform erbjuda de finansiella tjänster som små till medelstora företag (SME) efterfrågar. Dessa tjänster inkluderar allt från traditionella betal- och korttjänster till integrerade bokföringstjänster. Bolaget strävar även efter att på sikt även erbjuda kreditprodukter. Intergiro är fullvärdiga medlemmar (Principal Members) hos VISA och MasterCard som kortutgivare och inlösare av betaltransaktioner.

Intergiros egenutvecklade betaltjänsteplattform är anpassad för direkttjänster till små och medelstora bolag men bolaget erbjuder även

så kallade banking-as-a-service (BaaS) genom vilka Intergiro tillhandahåller och utvecklar API-baserade tjänster inom transaktioner, kortutgivning och kortinlösen enligt en white label-modell till både oreglerade motparter och andra finansiella institutioner.

Intergiros operativa bas är Stockholm medan all plattformsutveckling sker vid bolagets utvecklingscenter i Belarus.



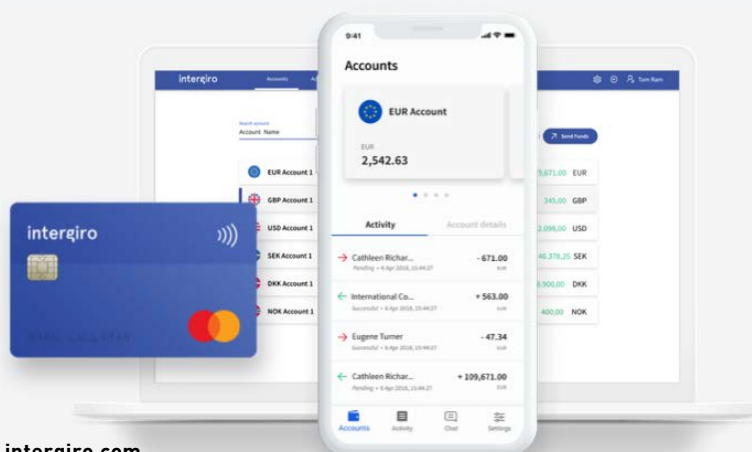
Andel av investeringsportfölj

2017
Investeringsår

9,0%
Ägarandel

5 092 065
Aktieinnehav per
30 juni 2020, st

Intergiro erbjuder företag över hela Europa ett digitalt alternativ till traditionella banker.



Läs mer på intergiro.com

vopy

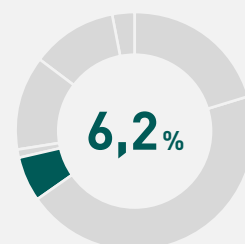
Vopys tjänst bygger på en unik och patenterad teknik och bolaget har ett s.k. BIN-avtal inom den Europa-gemensamma betalmarknaden Single Euro Payments Area (SEPA). Därmed kan Vopy erbjuda finansiella tjänster över hela Europa. Denna licens omfattar både e-money-utgivning och kreditgivning.

Vopys erbjudande innebär att stora företag kan skapa en egen neobank, under sitt eget varumärke, och därigenom hantera transaktioner själva. Neobankerna är helt digitala banker som utmanar de traditionella banksystemen genom smarta lösningar som ofta både är billigare, snabbare, mer användarvänliga och dessutom kräver mindre resurser. Att bli kund och skapa ett konto hos en neobank är mycket smidigt och går snabbt. Kontona som öppnas är i många fall också internationella, vilket innebär att kunder kan genomföra betalningar till väsentligt lägre kostnader oberoende av vart i världen kunden befinner sig.

Vopys målsättning är att bli ledande inom så kallade white label-lösningar för neobankerna, dvs en så kallad enabler. Bolagets primära målgrupp är främst stora telekombolag och

andra väletablerade varumärken med stora kundgrupper. Då Vopys plattform är byggd på blockchain ger den säkra transaktioner med minimal risk för fel eller bedrägerier. Tack vare patenterad teknik kan Vopy ersätta delar av det manuella clearingsystem som många av de traditionella bankernas plattformar bygger på idag, vilket innebär en möjlighet att hantera stora och många transaktioner både snabbare, säkrare och till lägre kostnader.

Bolagets huvudkontor är beläget i Norge men all utveckling sker av seniora utvecklare på utvecklingscenter i Kanada, England och Indien. Under 2020 planerar bolaget en bredare produktlansering och Vopy för i dagsläget ett flertal diskussioner med större potentiella kunder.



Andel av investeringsportfölj

2019

Investeringsår

6,9%

Ägarandel

3 184 713

Aktieinnehav per 30 juni 2020, st

Vopy erbjuder tjänster inom betalningar, med fokus på e-money utgivning och kreditgivning för kunder över hela Europa. Vopys tjänster möjliggör även för kunder att skapa en egen neobank, under sitt eget varumärke, och därigenom hantera transaktioner själva.



Läs mer på vopy.com

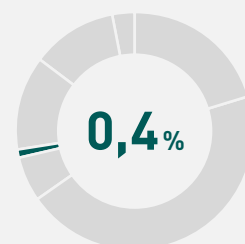
STOCKABOO

INSTANT SOCIAL MARKET TALK

Stockaboo är en aktiechatt för diskussioner kring aktier och finansiellt relaterade ämnen. Diskussionerna sker alltid i realtid antingen via Stockaboos mobilapp eller direkt i en webbläsare. Stockaboos vision är att erbjuda en plats dit alla vill gå för att diskutera aktier på ett så effektivt, trevligt och lärorikt sätt som möjligt.

Stockaboo grundades 2016 av fem personer som hade en vision om hur information och diskussion runt aktier och finans kunde vara snabbare, mer lättillgänglig, personligare och samtidigt på ett lärorikt och roligt sätt. Grunden är att alla diskussioner förs i realtid. Aktier och dess kurs samt informationen däromkring ändras hela tiden, vilket är bakgrunden till att Stockaboo erbjuder deltagarna att föra diskussionerna på samma sätt.

Stockaboo kom till för att traditionella aktiechattar och forum hade begränsningar, främst i form av låg användarvänlighet. Grunden i Stockaboos tjänst är att möjliggöra diskussioner i realtid, så att informationen kan flöda snabbt åt alla håll i en lärorik och trevlig miljö, istället för på ett statiskt forum där det kan ta lång tid innan informationen når ut till användarna.



Andel av investeringsportfölj

2017
Investeringsår

20,0%
Ägarandel

20 000
Aktieinnehav per 30 juni 2020, st

Stockaboo är en chatt för diskussioner i realtid kring aktier och finansrelaterade ämnen. Stockaboos vision är att erbjuda en plats dit alla vill gå för att diskutera aktier på ett så effektivt, trevligt och lärorikt sätt som möjligt.



Läs mer på stockaboo.com



Blockchain Voucher möjliggör skapandet av virtuella kort som kan ges ut över hela världen. Bolagets teknik bygger på kombinationen av blockchain och virtuella betalkort, vilket innebär att alla transaktioner får ett spårbart flöde som är omöjligt att manipulera.

Bolagets vision är att erbjuda både företag och individer en lösning som alternativ till de problem och risker som användningen av fysiska kort och kontanter medför. Grunden i Blockchain Vouchers erbjudande bygger på en kombination av virtuella kort och blockchain och ger användaren tillgång till en lång rad tjänster på ett enkelt och smidigt sätt. Bolagets utveckling av tjänster fokuserar på tre områden – kontantlösa samhällen, personligt och omedelbart samt en lösning riktad mot spelindustrin.

Kontantlösa samhällen

Användningen av kontanter underlättar för kriminella element att genomföra brott och tvätta pengar. Blockchain Voucher erbjuder en lösning för att på ett smidigt och enkelt sätt ersätta kontanter och kort med en säkrare lösning.

Personligt och omedelbart

Med Blockchain Vouchers tjänst för virtuella kort kan vem som helst skicka pengar vart som helst i världen och addera ett personligt meddelande till överföringen. Det virtuella kortet kan användas för köp både online och vid fysiska kortterminaler. Man kan även skicka virtuella presentkort som kan användas direkt. Även till presentkortet kan personliga meddelanden adderas.

White-label lösning riktad mot spelindustrin

Till spelindustrin erbjuder Blockchain Voucher en så kallad white-label lösning för virtuella kort. Denna lösning möjliggör en smidig övergång från dagens fysiska vouchers till mobil- och onlinebetalningar. White-label lösningen är baserad på blockchain och innebär förutom en ökad säkerhet för användaren även att Blockchain Voucher är fullt skyddad mot bedrägerier genom en PSD2 enhetlig kundkänedom (KYC).



Läs mer på | blockchainvoucher.com



Conax utvecklar högteknologiska blockkedjebaserade programvaror inom fintech. Bolaget erbjuder finansiella aktörer en lösning för att helt automatiserat kunna hantera clearing av finansiella transaktioner och smarta kontrakt.

Conax tjänster innebär att moment som stämpling och clearing (verifiering) av transaktioner blir enkla och förhållandevis billiga att genomföra med full transparens men utan krav på mellanhänder. Bolaget utvecklar även egna applikationer baserade på sina lösningar. Exempel på egna applikationer är en plattform för peer-to-peer utlåning samt lösningar för att hantera smarta kontrakt på blockkedjan. Ytterligare en del i Conax erbjudande är att skapa blockkedje-baserade lösningar åt andra mjukvarubolag, vilket innebär att ge andra utvecklare tillgång till ett enkelt sätt att lagra transaktioner eller att stämpla transaktioner på en blockkedja.

Höghastighets blockchain

Conax erbjuder tjänster som "clearing" och "settlement" via en blockkedja där nya block (transaktioner) skapas snabbare än 330 ms, vilket är otroligt snabbt jämfört med konkurrenter och andra aktörer. Den höga hastigheten medger mycket stora transaktionsvolymen och

löser ett stort antal av de skalbarhetsproblem som nuvarande blockkedjor lider av. Utvecklare ges tillgång till Conax lösning genom olika web-baserade programmeringsgränssnitt för enkel integration med befintliga system.

Applikationer

Conax utvecklar, på sin egen plattform, färdiga så kallade white-label applikationer för tjänster såsom peer-to-peer lånehantering samt annonsmoduler som integreras i applikationer.

Patent

Conax har ett viktigt patent inom Secure zone, som förhindrar bedrägerier vid kontaktlösa betalningar. Bolaget har även registrerade patent inom blockchain som möjliggör de extremt snabba hastigheter som Conax erbjuder i sina tjänster samt även patent inom lokalisering av IoT och RF enheter som ger förutsättningar för framtida expansion av blockkedjebaserade IoT lösningar.

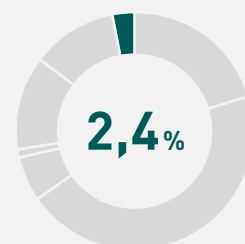


● PayFunc ()

PayFunc är en plattform för betalningar inom digitala tjänster – micropayments, "Pay as You Go" och abonnemangsbetalningar. Plattformen är helt molnbaserad.

Payfunc är en så kallad PSP – Payment Service Provider, eller betaltjänstleverantör. Bolaget erbjuder en molnbaserad plattform för betalningar inom digitala tjänster (micropayments) samt utvecklar även lösningar som underlättar för e-handlare att själva hantera betalmomentet vid köp av en vara eller en tjänst.

Payfunc har även en konkurrenskraftig lösning för abonnemangsbetalningar där slutkunden är skyddad och enklare kan uppdatera nya uppgifter, exempelvis uppgifter om betalkort och liknande.




Andel av investeringsportfölj

2020
Investeringsår

13,3%
Ägarandel

3 278 689
Aktieinnehav per 30 juni 2020, st



PayFunc är en plattform för betalningar inom digitala tjänster

Läs mer på payfunc.com

FINANSIELL ÖVERSIKT

Nettoomsättning och resultat, 1 januari – 30 juni 2020

Nettoomsättningen uppgick till 4,5 Mkr (1,9). Rörelseresultatet uppgick till -4,4 Mkr (-3,8). Periodens resultat blev -5,6 Mkr (-2,0) motsvarande ett resultat per aktie om -0,15 kronor (-0,06).

Kassaflöde, finansiell ställning och skuldsättning

Kassaflöde under perioden, före investeringar, uppgick till 7,5 Mkr (-6,6) medan kassaflödet efter investeringar uppgick till -20,1 Mkr (-3,4). Per den 30 juni 2020 uppgick Front Ventures egna kapital (hänförligt till moderbolagets ägare) till 49,9 Mkr (49,5). Bolagets soliditet uppgick den 30 juni 2020 till 72,0% (86,6). Bolagets likvida medel uppgick per 30 juni 2020 till 1,5 Mkr (5,9). Front Ventures hade vid delårsperiodens utgång kreditfaciliteter motsvarande 10,7 Mkr.

Investeringar och avskrivningar

Avskrivningar som belastat tillgången är hänförligt till koncernmässiga övervärden. Tillgången är dock inte är färdigutvecklad och har därmed inte varit föremål för avskrivningar under perioden.

Medarbetare

Per den 30 juni 2020 hade Front Ventures tre anställda, varav två kvinnor och en man. Utöver detta anlitar bolaget löpande underkonsulter.

ÖVRIG INFORMATION

Skatt

Bolaget har under delårsperioden betalat skatt om 0 (0) Mkr.

Aktien

Front Ventures B-aktie är sedan 2016 noterad på Nordic Growth Market Nordic SME. Under perioden 1 januari till 30 juni 2020 har 15,91 miljoner aktier omsatts till ett totalt värde om 36,74 Mkr, motsvarande cirka 43 procent av Front Ventures totala antal B-aktier vid periodens utgång. Högsta betalkurs under halvårsperioden var 3,35 kr den 15 januari och lägsta kurs var 1,25 den 16 mars.

Front Ventures aktiekapital uppgick den 30 juni 2020 till 1 858 000 kr (1 604 000). Aktiekapitalet är fördelat på 37 160 919 aktier med ett kvotvärde om 0,05 kr per aktie. Det finns två aktieslag – serie A samt serie B – och varje aktie medför lika rätt till andel i bolagets tillgångar och resultat. Totalt utestående aktier består av 2 000 000 aktier av serie A samt 30 084 964 aktier av serie B. Aktier av serie A berättigar till 10 röster och aktier av serie B berättigar till en röst på bolagsstämman.

Transaktioner med närstående

Under perioden har inga transaktioner ägt rum mellan koncernen och närstående som inte har skett på marknadsmässiga villkor.

Förvärv av dotterbolag ger förändrad redovisning

I och med avyttringen av ett antal helägda portföljbolag under 2019 så ansågs Front Ventures inte längre vara en koncern per 31 december 2019. Konsekvensen av detta innebär att endast juridisk person och inte koncern redovisas i bokslutskommunikén för räkenskapsåret 2019. I och med förvärv

av mer än 50 procent av antalet utestående aktier i Blockchain Vouchers under första halvåret 2020 är Front Ventures återigen koncern, vilket redovisas i denna rapport. Jämförelsesiffrorna för december 2019 avser juridisk person, vilket kan försvåra jämförbarheten.

Risker relaterade till Coronavirusets spridning

Spridningen av Coronaviruset har inneburit en dämpad ekonomisk aktivitet samt en ökad osäkerhet vad gäller den globala tillväxten. Precis som en mängd bolag i ett stort antal sektorer så påverkas även Front Ventures av den ökade samhällsekonomiska osäkerheten. Konjunkturindikatorer pekar på att det första halvåret 2020 tydligt påverkats negativt av den globala pandemin. Vissa konjunkturindikatorer sjönk under perioden till nivåer som inte setts sedan 1930- och 1940-talen. En viss ekonomisk återhämtning har noterats de sista månaderna, dock från väldigt låga nivåer. Osäkerheten består om den framtida utvecklingen och den ekonomiska återhämtningen skiljer sig också mellan olika regioner och länder. Vidare har planer på återöppning av samhällen och länder i vissa fall fått revideras eller skjutas på framtiden med tanke på risker för nya virusutbrott. Sammantaget kan detta påverka Front Ventures möjligheter att erhålla löpande finansiering. Den ökade ekonomiska osäkerheten kan även ha viss påverkan på villkor i framtida transaktioner såsom förvärv eller avyttringar av portföljbolag.

Redovisningsprinciper

Delårsrapporten har upprättats i enlighet med Årsredovisningslagens krav och Bokföringsnämndens kompletterande normgivning BFNAR 2007:1, frivillig delårs-

rapportering och följer NGM Nordic MTFs noteringskrav. Bolaget och koncernen följer årsredovisningslagen och BFN:s kompletterande regelverk BFNAR 2012:1 Årsredovisning och Koncernredovisning (K3). Bolagets redovisningsprinciper är oförändrade jämfört med senaste räkenskapsåret och finns beskrivna i senaste avgivna årsredovisning (2019).

Riskfaktorer

Bolaget utsätts för ett antal finansiella risker genom den verksamhet som bedrivs. Nedan beskrivs de mest väsentliga riskerna.

Prisrisk

Med prisrisk på värdepapper avses risken att värdet på aktier och andra finansiella tillgångar kan förändras.

Ränterisk

Front Ventures påverkas av ränterisk genom att räntenivån på skulder till rörlig ränta löpande förändras med marknadsränteutvecklingen. Ränterisk föreligger även på skulder med fast ränta, men med betydligt högre trögrörlighet då räntan förändras när lånen förfaller och skall förlängas med nya villkor. Någon säkring för ränterisk sker för närvarande inte.

Kreditrisk

Kreditrisk är risken för att Front Ventures motparter i affärstransaktioner inte kommer att fullgöra sina betalningar och eventuellt erhållna säkerheter inte täcker fordringsbeloppet och därigenom förorsakar Front Ventures en finansiell förlust.

Granskning

Denna rapport har ej varit föremål för översiktlig granskning av bolagets revisor.

Verkställande direktören försäkrar att delårsrapporten ger en rättvisande översikt av moderbolagets och koncernens verksamhet, ställning och resultat samt beskriver väsentliga risker och osäkerhetsfaktorer som moderbolaget och de företag som ingår i koncernen står inför.

Stockholm, den 20 augusti 2020

Johan Lund
Verkställande direktör
Front Ventures AB (publ)

RESULTATRÄKNING

(Tkr)	6 MÅNADER		12 MÅNADER	
	Jan-jun 2020	Jan-jun 2019	Jan-dec 2019	Jan-dec 2018
Rörelsens intäkter				
Nettoomsättning	4 534	1 908	467	3 119
Aktiverat arbete för egen räkning	2 478	-	-	-
Övriga rörelseintäkter	4	2	330	2
Summa Rörelsens intäkter	7 016	1 910	797	3 121
Rörelsens kostnader				
Handelsvaror	-176	-	-899	-
Övriga externa kostnader	-7 057	-2 600	-6 162	-7 580
Personalkostnader	-3 974	-3 104	-3 402	-2 288
Avskrivningar av materiella och immateriella tillgångar	-160	-23	-2	-29
Övriga rörelsekostnader	-8	-	-	-
Summa Rörelsens kostnader	-11 375	-5 727	-10 465	-9 897
RÖRELSERESULTAT	-4 359	-3 817	-9 668	-6 777
Resultat från finansiella poster				
Ränteintäkter och liknande resultatposter	452	30	197	349
Räntekostnader och liknande resultatposter	-1 726	-66	-405	-337
Resultat från finansiella investeringar	-20	1 837	12 644	-2 848
Resultat efter finansiella poster	-5 653	-2 017	2 768	-9 613
Extra ordinära inkomster		-	-	-
Skatt på periodens resultat		-	-	-
Uppskjuten skatt	32	-	-	-
PERIODENS RESULTAT	-5 621	-2 017	2 768	-9 613
Varav minoritetens andel	-1 651			

BALANSRÄKNING

(Tkr)	30 jun 2020	30 jun 2019	31 dec 2019
TILLGÅNGAR			
Anläggningstillgångar			
<i>Immateriella anläggningstillgångar</i>			
Balanserade utgifter	23 929	-	1 573
<i>Summa immateriella anläggningstillgångar</i>		-	1 573
<i>Materiella anläggningstillgångar</i>			
Inventarier, verktyg och installationer	54	-	60
<i>Summa materiella anläggningstillgångar</i>		-	60
<i>Finansiella anläggningstillgångar</i>			
Finansiella tillgångar	59 441	47 491	54 161
<i>Summa finansiella anläggningstillgångar</i>		43 920	54 161
Summa anläggningstillgångar	83 424	45 225	55 794
Omsättningstillgångar			
<i>Varulager mm</i>		-	-
Pågående arbete för annans räkning	272	-	-
<i>Summa varulager</i>	272	-	-
<i>Kortfristiga fordringar</i>			
Kundfordringar	5 213	210	203
Fordringar hos koncern- intresseföretag		-	
Skattefordran	175	0	
Övriga fordringar	5 851	3 462	14 749
Förutbetalda kostnader och upplupna intäkter	620	193	519
<i>Summa kortfristiga fordringar</i>	11 859	3 865	15 471
<i>Kassa, bank</i>	1 541	5 860	1 693
Summa omsättningstillgångar	13 400	9 725	17 164
SUMMA TILLGÅNGAR	97 096	57 216	72 958
EGET KAPITAL, AVSÄTTNINGAR OCH SKULDER			
Eget kapital			
Eget kapital	49 884	49 537	56 254
Minoritetsintressen	19 924	-	
Summa eget kapital	69 808	49 537	56 254
Långfristiga skulder			
Övriga skulder	9 844	4 650	9 111
Summa långfristiga skulder	9 844	4 650	9 111
Kortfristiga skulder			
Leverantörsskulder	2 023	580	1 876
Skulder till koncernföretag		-	
Aktuell skatteskuld		4	33
Övriga skulder	15 009	1 848	4 845
Upplupna kostnader och förutbetalda intäkter	412	597	839
Summa kortfristiga skulder	17 444	3 029	7 593
SUMMA EGET KAPITAL OCH SKULDER	97 096	57 216	72 958

FÖRÄNDRING EGET KAPITAL

(Tkr)	Aktiekapital	Övrigt tillskjutet kapital	Annat eget kapital inkl årets resultat	Minoritetsintresse	Totalt
Ingående balans 1 januari 2019	1 422	49 526	-4 731		46 217
Nyemission	182	4 618			4 800
Periodens resultat			-2 554		-2 554
Utgående balans 30 juni 2019	1 604	54 144	-7 285		48 463
Ingående balans 1 januari 2019	1 422	49 526	-4 731		46 217
Ej registrerat aktiekapital	42	2 426			2 468
Nyemission	182	4 618			4 800
Periodens resultat			2 768		
Utgående balans 31 december 2019	1 646	56 570	-1 963		56 253
	Eget kapital hänförligt till majoriteten				
Ingående balans 1 januari 2020	1 646	56 570	-1 963		56 253
Nyemission	212	23 055			23 267
Transaktioner med minoriteten			-20 794	16 703	-4 091
Periodens resultat			-3 971	-1 650	-5 621
Utgående balans 30 juni 2020	1 858	79 625	-26 728	15 053	69 808

KASSAFLÖDESANALYS

(Tkr)	6 MÅNADER		12 MÅNADER	
	Jan-jun 2020	Jan-jun 2019	Jan-dec 2019	Jan-dec 2018
Den löpande verksamheten				
Rörelseresultat	-4 358	-3 817	-9 668	-6 776
Justering för poster som inte ingår i kassaflödet		-		-
Avskrivningar	6	23	2	-
Erlagd skattekostnad	-208	-1 197	-1 317	-
Erhållen ränta	432	30	197	349
Erlagd ränta och valutakursförändringar	-1 726	-66	-347	-337
Kassaflöde från den löpande verksamheten före förändringar av rörelsekapital	-5 854	-5 027	-11 133	-6 764
Kassaflöde från förändringar i rörelseresultat				
Ökning / minskning varulager	-272	-	-	-
Ökning / minskning av fordringar	-	-	-	-
Ökning / minskning av kortfristiga skulder	9 737	-535	3 529	-627
Ökning (-) / minskning (+) av kortfristiga fordringar	3 788	-16	-13 930	-2 522
Ökning (+) / minskning (-) av leverantörsskulder	147	-982	1 063	-366
Ökning (+) / minskning (-) av långfristiga skuld	-	-	-	-
Kassaflöde från den löpande verksamheten	7 546	-6 560	-20 471	-10 279
Investeringsverksamheten				
Investeringar i finansiella anläggningstillgångar	-5 249	-4 800	-12 016	-32 551
Förändring av finansiella anläggningstillgångar	-	6 678	20 128	7 787
Investeringar av materiella anläggningstillgångar	-	-	-62	-
Omklassificeringar av finansiella placeringar	-	-	-	-
Förändring av immateriella anläggningstillgångar	-	1 259	50	-
Investeringar i immateriella tillgångar	-22 356	-	-1 573	-50
Kassaflöde från investeringsverksamheten	-27 605	3 137	6 527	-24 814
Finansieringsverksamheten				
Nyemission	23 200	4 800	7 268	12 375
Erlagda emissionskostnader		-		-2 092
Checkräkningskredit		-		-
Ändringar av Kortfristiga finansiella skulder		-		-
Lån	733	3 600	8 061	24 638
Transaktioner med minoritetsintressen	-4 026	-		
Utdelning		-		-
Kassaflöde från finansieringsverksamheten	19 907	8 400	15 329	34 921
PERIODENS KASSAFLÖDE	-152	4 977	1 385	-172
Likvida medel vid periodens början	1 693	883	308	481
Likvida medel vid periodens slut	1 541	5 860	1 693	309

NYCKELTAL

(Tkr)	6 MÅNADER		12 MÅNADER	
	Jan-jun 2020	Jan-jun 2019	Jan-dec 2019	Jan-dec 2018
Lönsamhet och räntabilitet				
Omsättningstillväxt (%)	138%	neg	neg	neg
Rörelsemarginal (%)	neg	neg	neg	neg
Vinstmarginal (%)	neg	neg	592,72%	neg
Räntabilitet på eget kapital (%)	neg	neg	5,40%	neg
Kapitalstruktur				
Eget kapital (Tkr)	69 808	49 537	56 254	46 218
Balansomslutning (Tkr)	97 096	57 216	72 958	51 528
Sysselsatt kapital (Tkr)	77 529	57 216	64 897	51 528
Räntebärande nettoskuld (Tkr)	18 026	0	1 693	309
Kapitalomsättningshastighet (ggr)	0,08	0,02	0,01	0,06
Soliditet (%)	72%	87%	77,10%	89,69%
Skuldsättningsgrad (%)	28,03%	0,0%	14,0%	0,0%
Räntetäckningsgrad (ggr)	neg	neg	6,43	neg
Kassaflöde och likviditet				
Kassaflöde före investeringar (Tkr)	7 546	-6 560	-20 471	-10 279
Kassaflöde efter investeringar (Tkr)	-20 059	4 977	-13 944	-35 093
Likvida medel (Tkr)	1 541	5 860	1 693	309
Medarbetare				
Medelantalet anställda	3	9	3	3
Omsättning per anställd (Tkr)	1 511	212	156	1 040
Antalet anställda	3	2,5	3	3
Data per aktie				
Antal aktier	37 160 919	32 084 964	32 084 964	28 448 601
Resultat per aktie	-0,15	-0,06	0,09	-0,34
Eget kapital per aktie (SEK)	1,88	1,54	1,75	1,62

BEGREPP OCH DEFINITIONER

Lönsamhet och räntabilitet

Omsättningstillväxt (%)	Förändring av intäkterna i procent av föregående periods intäkter
Rörelsemarginal (%)	Rörelseresultat i procent av omsättningen
Vinstmarginal (%)	Periodens resultat i procent av omsättningen
Räntabilitet på eget kapital (%)	Periodens resultat i procent av genomsnittligt eget kapital

Kapitalstruktur

Balansomslutning (kr)	Summan av tillgångar eller summan av skulder och eget kapital
Sysselsatt kapital (kr)	Balansomslutning minskad med icke räntebärande skulder inklusive latent skatt
Räntebärande nettoskuld (kr)	Nettot av räntebärande avsättningar och skulder minus finansiella tillgångar inklusive likvida medel
Kapitalomsättningshastighet (ggr)	Periodens omsättning dividerat med genomsnittlig balansomslutning
Soliditet (%)	Eget kapital i procent av balansomslutningen
Skuldsättningsgrad (%)	Räntebärande skulder dividerat med eget kapital
Räntetäckningsgrad	Resultat efter finansiella poster plus finansiella kostnader dividerat med finansiella kostnader

Kassaflöde och likviditet

Kassaflöde före investeringar (kr)	Resultat efter finansiella poster plus poster som inte påverkar kassaflöde minus förändring av rörelsekapital
Kassaflöde efter investeringar (kr)	Resultat efter finansiella poster plus poster som inte påverkar kassaflödet minus förändring av rörelsekapital och investeringar

Medarbetare

Medelantalet anställda	Medelantalet anställda under perioden
Antalet anställda	Antalet anställda vid periodens slut

Data per aktie

Antal aktier	Antalet utestående aktier vid periodens slut
Resultat per aktie (kr)	Periodens resultat dividerat med antal aktier
Eget kapital per aktie (kr)	Eget kapital dividerat med antal aktier



FRONT VENTURES