



FRONT VENTURES



HALVÅRSRAPPORT
1 JANUARI – 30 JUNI 2021

DET HÄR ÄR FRONT VENTURES

Front Ventures är ett noterat investmentbolag fokuserat mot fintechsektorn. Investeringar sker i noterade och onoterade mindre företag med en tydlig nisch. Gemensamma för de bolag Front Ventures väljer att investera i är att det ska finnas en tydlig potential för kraftig tillväxt inom en treårsperiod i kombination med en tydlig exitstrategi.

Front Ventures investeringsportfölj består av tre tillväxtbolag inom fintechsektorn – Vopy, Quickbit och Intergiro. Front Ventures B-aktie är noterad på Nordic Growth market SME sedan 19 maj 2016. Huvudkontoret ligger i Stockholm.

Ett investmentbolag helt fokuserat mot fintechsektorn

Front Ventures investeringar sker främst i mindre noterade och onoterade nordiska bolag i fintechsektorn. Investeringarna sker mot bakgrund av att fintech kommer att revolutionera den finansiella sektorn. Samtliga bolag som Front Ventures väljer att investera i har en tydlig nisch och en möjlighet att bli marknadsledande inom denna nisch. Norden är dessutom en ledande region vad gäller innovationskraft för att ta fram nya lösningar som i grunden förändrar den finansiella sektorn.

Front Ventures investeringsfilosofi

Front Ventures investeringshorisont sträcker sig normalt från ett till cirka tre år. Bolaget är alltså en del i att hjälpa portföljbolagen att skapa tillväxt under en mer begränsad period för att sedan sälja dem till andra ägare alternativt notera bolaget på en lämplig handelsplats. Målsättningen är tydlig – att verka för att utveckla portföljbolagen genom åtgärder som främjar tillväxten och ökar effektiviteten, såväl strategiskt som operativt, strukturellt och finansiellt under tiden Front Ventures är ägare. Den avkastning som avyttringar ger ska

återinvesteras i nya bolag som i sin tur kan skapa fortsatt avkastning åt Front Ventures aktieägare.

Grunden för Front Ventures investeringar är analys av framförallt onoterade bolag. Investeringar sker normalt sett i bolag som både har en potential för en tydlig värdeökning inom tre år och där denna värdeökning kan realiseras. Då fokus uteslutande ligger på investeringar i bolag verksamma inom fintechsektorn, innebär det att Front Ventures skapar en naturlig plattform för portföljbolagen att utbyta erfarenheter och ta del av varandras kunskap och därigenom utvecklas snabbare. Detta kan ske trots att varje innehav har en unik företagskultur och ett eget strategiarbete.

Aktivt ägarskap

Ett sätt att hantera risker i portföljbolagen är att Front Ventures tar en aktiv ägarroll. Aktivt ägande är viktigt på alla marknader och i alla bolag, men särskilt i unga bolag i en relativt ny sektor som fintech. Front Ventures stöttar inte bara sina bolag med kapital utan framför allt i strategiarbete men även också i operationella frågor. Front Ventures roll som ägare bygger på ett aktivt engagemang i nära samarbete med andra delägare, entreprenörer och företagsledningar.

Front Ventures är ett noterat investmentbolag med aktiva ägarintressen i noterade och onoterade mindre företag verksamma inom fintechsektorn.

HALVÅRSRAPPORT JANUARI–JUNI 2021

Under första halvåret 2021 har aktivitetstakten varit fortsatt hög. Innehaven i Tortora och Stockaboo har avyttrats och investeringsportföljen består nu av tre bolag – Quickbit, Intergiro samt Vopy. Fokus för resterande 2021 är att inleda processer för att synliggöra övervärden i Quickbit och Intergiro samt öka ägarandelen i Vopy.

Halvårsperioden, 1 januari–30 juni 2021

- Nettoomsättningen uppgick under delårsperioden till 0,4 Mkr (4,5).
- Resultat efter finansiella poster för första halvåret uppgick till -4,8 Mkr (-2,4).
- Resultat per aktie för årets första sex månader uppgick till -0,11 kr (-0,15).
- Front Ventures avyttrade samtliga aktier i Tortora Europe AB (fd. Blockchain Voucher Europe AB) till en total köpeskilling om 12 Mkr, vilket motsvarar ett pris om 5,20 kronor per aktie med en positiv resultateffekt om cirka 0,773 Mkr.
- I april investerade Front Ventures 8 Mkr i Vopy. Investeringen gjordes till kursen 2,50 kronor per aktie. Front Ventures ägarandel i Vopy, efter investeringen, uppgår till 14,1%.
- Under delårsperioden gjorde Front Ventures två investeringar i Intergiro. Det första förvärvet gjordes i april och omfattade 2 miljoner aktier som köptes till en kurs om 10 kronor per aktie. Den andra investeringen i Intergiro gjordes i maj, då ytterligare 2 miljoner aktier köptes till en kurs motsvarande 14 kronor per aktie. Båda köpen reglerades genom en revers med 3 procents årlig ränta och en löptid om 12 månader. Båda investeringarna är villkorade av godkänd ägarprövning hos Finansinspektionen. Efter de båda aktieköpen innehar Front Ventures 9 785 252 aktier i Intergiro motsvarande ca 16,6% av kapital och röster.
- Årsstämman den 28 april fattade beslut om omval av Tommy Ekholm och Johan Lund som ordinarie styrelseledamöter och nyval av Mikael Wandt som ordinarie styrelseledamot samt omval av Ernst & Young Aktiebolag till revisor med Andreas Nyberg som huvudansvarig revisor.

3st

Antal portföljbolag
per 30 juni 2021

87 Mkr

Front Ventures borsvärde
per 30 juni 2021

1,62 kr

Eget kapital per aktie
per 30 juni 2021

Finansiell kalender

Front Ventures avger halv- och helårsrapporter. Samtliga rapporter kan laddas ner på www.frontventures.se alternativt www.ngm.se

Bokslutskommuniké 2021	24 februari 2022
Offentliggörande av årsredovisning	14 april 2022
Årsstämma	28 april 2022

Offentliggörande

Denna information är sådan som Front Ventures AB (publ) är skyldigt att offentliggöra enligt EU:s marknadsmissbruksförordning. Informationen lämnades, genom nedanstående persons försorg, för offentliggörande onsdag den 10 augusti 2021, kl. 08:30.

Kontakt

JOHAN LUND,
VD FRONT VENTURES

Telefon:
+46 (0)70 556 53 54

E-post:
johan.lund@frontventures.se

VD HAR ORDET

FOKUS PÅ AKTIEÄGARVÄRDE

När jag nu summerar första halvåret 2021 och samtidigt blickar framåt kan jag konstatera att våra innehav i det stora hela levererar enligt plan. Vi har idag en koncentrerad portfölj av tre bolag som alla har ett tydligt övervärde. Fokus för 2021 är därför att skapa värde för Front Ventures aktieägare genom att synliggöra och realisera vår portföljs övervärden.

Mer koncentrerad portfölj

Vid utgången av första halvåret bestod vår portfölj av tre bolag – Vopy, Intergiro och Quickbit. Detta är en effekt att vi, sedan avslutningen av förra året, har avytttrat TorTora och Stockaboo. Dessutom har Conax fusionerats med Vopy. Som jag sa i mitt förra vd-ord så är vi inte rädda att avyttra investeringar som inte utvecklas som vi vill, det är en del av vår verksamhet och det kravet våra aktieägare har på oss om vi ska nå våra höga avkastningsmål. Vi måste fokusera på de investeringar som utvecklas enligt våra högt ställda mål och krav för att kunna nå vårt mål om att tioudblå värdet på vår investering inom 36 månader.

Ansvarsfulla avyttringar i Intergiro och Quickbit

Front Ventures största investering är i Intergiro. Den sista tiden har Intergiros transaktionsvolymerna uppvisat en stark ökning och bolagets intjäningsförmåga har, som en effekt av detta, tagit fart. Mot bakgrund av det förväntar vi oss en tydlig värdetillväxt på vårt investerade kapital. Det är enkelt att konstatera att värderingen av liknande verksamheter är mycket hög idag, vilket betyder att potentialen är stor i Intergiro.

Som vi har kommunicerat tidigare har Front Ventures för avsikt att uppnå en ägarandel om cirka 20 procent i Intergiro, vilket kräver ytterligare investeringar. Samtidigt har vi sagt att planen är att avyttra innehavet i Intergiro till en industriell eller finansiell köpare alternativt att notera bolaget inom snar framtid. Motivet bakom att först investera ytterligare för att sedan avyttra hela innehavet har sin förklaring i att det är mer attraktivt att sälja en större post som ger en köpare ett avgörande inflytande över Intergiro. På så sätt skapas också största möjliga aktieägarvärde för Front Ventures aktieägare.

Investeringen i kryptobolaget Quickbit har hittills varit mycket god, trots Quickbits volatila aktiekurs. Vi har varit en av de största ägarna i Quickbit i snart tre år, vilket är det mål vi har satt för när avkastningen från en investering ska realiseras. Som stor ägare agerar vi alltid ansvarsfullt, även vid en avyttringsprocess.

Vopy – stjärnan i portföljen

Av våra tre nuvarande innehav är vår tydliga bedömning att Vopy är det bolag som erbjuder den överlägset största potentialen för värdetillväxt. Planen är att i första steget säkerställa nödvändig finansiering för att därefter arbeta för en notering i början av 2022. Vopy verkar i en bransch där efterfrågan på bolagets tjänster är mycket stark och där värderingen av jämförbara bolag i många fall överstiger 10 miljarder kronor. Utvecklingen i bolaget går framåt enligt lagd plan och pusselbitarna i form av teknik, marknad, organisation är i stort sett på plats. Vopy beräknas generera intäkter från och med Q4 detta år. Även om Vopy fortfarande delvis klassas som ett förhoppningsbolag, ser framtidsutsikterna mycket goda ut.

Fokus under 2021 – att skapa aktieägarvärde

Front Ventures har totalt sett investerat drygt 127 miljoner kronor i de tre nuvarande portföljbolagen. Värt att notera är att i den halvårsrapport vi nu presenterar värderas Quickbit till marknadsvärdet per 30 juni medan de onoterade innehaven Intergiro och Vopy värderas till den kurs som senaste kapitalanskaffningen gjordes till. En viktig del i vår strategi är att låta våra aktieägare även bli delägare direkt i våra portföljbolag, vilket är något vi kommer fortsätta att erbjuda då det skapar ett tydligt aktieägarvärde.

Avslutningsvis vill jag säga att aktivitetsnivån för de avslutande sex månaderna av 2021 kommer att fortsätta vara hög med fokus på att skapa värde för våra aktieägare. Med det sagt vill jag återigen tacka för förtroendet från er aktieägare och hoppas ni alla delar min entusiasm för det som komma skall.



Johan Lund, VD

”Av våra tre nuvarande innehav är vår tydliga bedömning att Vopy är det bolag som erbjuder den överlägset största potentialen för värdetillväxt.”

PORTFÖLJBOLAG

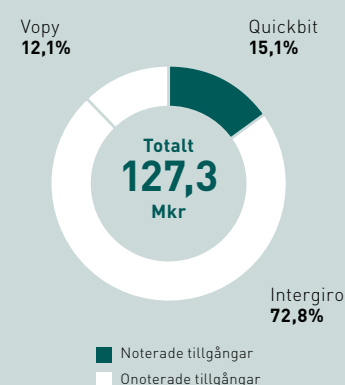
Front Ventures är ett börsnoterat investmentbolag med aktiva ägarintressen i noterade och onoterade mindre företag verksamma inom fintechsektorn. Gemensamt för de bolag Front Ventures väljer att investera i är att det ska finnas en tydlig potential för kraftig tillväxt inom en treårsperiod i kombination med en tydlig exitstrategi. Front Ventures investeringsportfölj bestod per 30 juni 2021 av tre bolag.

Portföljbolag per 30 juni 2021

Bolag	Verksamhet	Land	Förvärv	Ägarandel (%)	Antal aktier	Investering (kr)	Marknadsvärde (kr)
quickbit	Kryptovaluta	Sverige	2017	7,5	6 637 109	19 210 448	63 915 360
intergiro	Neobank	Sverige	2017	16,6	9 785 252*	92 570 420	136 993 528
vopy	Neobank	Norge	2019	14,1	26 729 993	15 338 928	66 824 983
Totalt						127 309 472	267 733 871

* De sista två investeringarna avseende totalt 4 miljoner aktier är villkorade av godkänd ägarprövning hos Finansinspektionen. Utöver aktieinnehavet äger Front Ventures ytterligare 662 368 teckningsoptioner i Intergiro.

Investeringsportfölj 30 juni 2021



Tabellen ovan ger en översiktlig bild av Front Ventures portföljbolag per den 30 juni 2021. Av de totalt tre innehaven är Quickbit det enda bolaget som är noterat på en handelsplats. Notera att samtliga innehav värderas till anskaffningsvärde i den finansiella redovisningen. Marknadsvärdena per den 30 juni 2021 på samtliga tre innehav ligger dock avsevärt högre än det redovisade anskaffningsvärdet, vilket innebär ett stort orealiserat övervärde i Front Ventures portfölj. Värdena på innehaven i Vopy samt Intergiro baseras på senast genomförda transaktion.

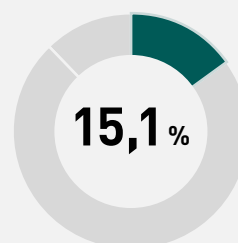
quickbit

Quickbit är ett svenskt fintechbolag som grundades 2016 med målet att fler människor och företag ska använda kryptovaluta i sin vardag. Bolaget har sin historia i betalningar och drivs av att det ska vara enkelt och billigt att göra snabba och säkra betalningar. En del av Quickbits affär är att erbjuda lösningar för e-handlare att ta betalt i kryptovaluta. En annan del av verksamheten är att erbjuda användarvänliga och säkra lösningar för människor att enkelt kunna använda kryptovaluta i sin vardag.

Quickbit erbjuder ett ekosystem av lösningar som underlättar för människor och företag att använda kryptovaluta i sin vardag. Verksamheten och erbjudandet är uppdelat i två delar – en som riktar sig mot konsumenter och en del som riktar sig mot handlare. För handlare erbjuder Quickbit en lösning så att de ska kunna ta betalt i kryptovaluta, den så kallade affiliatelösningen. Bolaget kommer också att erbjuda handlare en tjänst för att kunna hantera den kryptovaluta de får in vid betalningar från sina kunder, den så kallade merchantlösningen.

Quickbits andra verksamhetsdel riktar sig till konsumenter genom att, i första steget, erbjuda en app och ett betalkort. Det är bolagets affili-

atelösning, merchantlösning samt konsumentprodukter tillsammans som utgör Quickbits affärsmodell, eller ekosystem av lösningar. I varje transaktion, oavsett om den utförs av konsumenter eller handlare, inom detta ekosystem av lösningar skapas intäkter och därmed lönsamhet för Quickbit. Bolagets lönsamhet påverkas inte av marknadskursen i den kryptovaluta som transaktionen genomförs i.



Andel av
investeringsportfölj

2017

Investeringsår

7,5%

Kapitalandel

6 637 109

Aktieinnehav per
30 juni 2021, st

QuickBit erbjuder en lösning som underlättar för människor och företag att använda kryptovaluta i sin vardag. Bolagets vision är att sträva efter en ekonomi utan gränser.



Läs mer på | quickbit.com



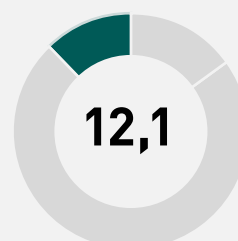
Vopy är ett svenskt fintechbolag som grundades 2017 med visionen att bli en världsledande aktör inom så kallade embedded-finance lösningar. Idag erbjuder Vopy en molnbaserad infrastruktur för att integrera finansiella tjänster i kunders affärsmodeller. Vopys lösning baseras på blockkedjeteknik och möjliggör för företag att exempelvis erbjuda sina kunder omedelbara, säkra och kostnadsfria betalningar samt finansieringslösningar och betalkort.

Vopys tjänster innebär att stora företag med väletablerade varumärken och stora kundbaser kan komplettera sin affärsmodell genom att integrera finansiella tjänster i sitt kunderbjudande. På så sätt kan företaget hantera transaktioner på egen hand och öka kundlojalitet samt intjäning.

Tjänsterna som Vopy erbjuder kan även användas för att bygga så kallade neobanker. Neobanker är helt digitala banker som utmanar det traditionella banksystemen genom smarta lösningar som ofta är både billigare, snabbare, mer användarvänliga och dessutom kräver mindre resurser. Att bli kund och skapa ett konto hos en neobank är mycket smidigt och går snabbt. Kontona som öppnas är i många fall också internationella, vilket innebär att kunder kan genomföra transaktioner till väsentligt lägre kostnader oberoende av vart i världen kunden befinner sig.

Då Vopys plattform är byggd på blockkedjeteknik ger den säkra transaktioner med minimal risk för fel eller bedrägerier. Tack vare patenterad teknik kan Vopy ersätta delar av det manuella clearingsystem som många av de traditionella bankernas plattformar bygger på idag, vilket innebär en möjlighet att hantera en stor mängd komplexa transaktioner både snabbare, säkrare och till lägre kostnad.

Vopys marknadsledande erbjudande baserar sig på mer än tio års forskning samt centrala patent och riktar sig främst till globala företag och organisationer med starka varumärken och stora kundbaser. Huvudkontoret finns i Stockholm och bolaget har även lokala försäljningskontor på flera kontinenter.



Andel av investeringsportfölj

2019
Investeringsår

14,1 %
Kapitalandel

26 729 993
Aktieinnehav per
30 juni 2021, st

Vopy erbjuder så kallade embedded-finance lösningar genom en molnbaserad infrastruktur. Genom Vopys lösning kan företag med starka varumärken och stora kundbaser integrera finansiella tjänster i sina affärsmodeller.

Läs mer på | vopy.com

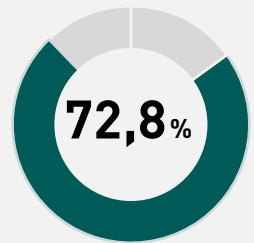


Intergiro är ett svenskt fintechbolag med tillstånd från Finansinspektionen att ge ut elektroniska pengar och tillhandahålla betaltjänster inom hela EU. Intergiro erbjuder företagskunder ett digitalt alternativ till traditionella banker inom transaktioner, kortutgivning och kortinlösen. Fokus ligger mot att erbjuda tjänster för mindre och medelstora bolag.

Intergiros målsättning är att erbjuda ett fullservicealternativ till traditionella banker genom att från en enda plattform erbjuda de finansiella tjänster som små till medelstora företag efterfrågar. Dessa tjänster inkluderar allt från traditionella banktjänster och betal- och korttjänster till integrerade bokföringstjänster. Bolaget strävar även efter att på sikt erbjuda kreditprodukter. Intergiro är fullvärdiga medlemmar (Principal Members) hos VISA och MasterCard som kortutgivare och inlösare av betaltransaktioner. Intergiros egenutvecklade betaltjänsteplattform är anpassad för

direkttjänster till små och medelstora bolag men bolaget erbjuder även så kallade Banking-as-a-service (BaaS) genom vilka Intergiro tillhandahåller och utvecklar API-baserade tjänster inom transaktioner, kortutgivning och kortinlösen enligt en white label-modell till både oreglerade motparter och andra finansiella institutioner.

Intergiros operativa bas är Stockholm medan plattformsutveckling till största delen sker vid bolagets utvecklingscenter i Belarus.



Andel av investeringsportfölj

2017
Investeringsår

16,6%

Kapitalandel

9 785 252*

Aktieinnehav per
30 juni 2021, st

* De sista två investeringarna avseende totalt 4 miljoner aktier är villkorade av godkänd ägarprövning hos Finansinspektionen. Utöver aktieinnehavet äger Front Ventures ytterligare 662 368 teckningsoptioner i Intergiro.

Intergiro erbjuder företag över hela Europa ett digitalt alternativ till traditionella banker.



Läs mer på | intergiro.com

FINANSIELL ÖVERSIKT

Nettoomsättning och resultat, 1 januari – 30 juni 2021

Nettoomsättningen under delårsperioden uppgick till 0,4 Mkr (4,5). Rörelseresultatet uppgick till -4,5 Mkr (-4,4). Periodens resultat för första halvåret uppgick till -4,5 Mkr (-5,7). Resultat per aktie blev -0,11 kronor (-0,15).

Kassaflöde, finansiell ställning och skuldsättning

Kassaflödet från den löpande verksamheten under delårsperioden uppgick till -6,6 Mkr (-5,9) medan kassaflödet efter investeringar uppgick till -20,8 Mkr (-27,6). Per den 30 juni 2021 uppgick Front Ventures egna kapital till 64,8 Mkr (69,8). Bolagets soliditet uppgick vid halvårsskiftet till 56,0% (71,9). Vid delårsperiodens utgång uppgick bolagets likvida medel till 0,1 Mkr (1,5) och bolaget hade inga utnyttjade krediter.

Investeringar och avskrivningar

Investeringar under första halvåret 2021 uppgick till 0,0 Mkr (543,0) och avsåg i huvudsak immateriella tillgångar. Avskrivningar har inte belastat perioden då tillgången inte är färdigutvecklad.

Medarbetare

Per den 30 juni 2021 hade Front Ventures två anställda, varav en kvinna och en man. Utöver detta anlitar bolaget löpande konsulter.

ÖVRIG INFORMATION

Skatt

Bolaget har under delårsperioden betalat skatt om 0 (0) Mkr.

Aktien

Front Ventures B-aktie är sedan 2016 noterad på Nordic Growth Market Nordic SME. Under perioden 1 januari till 30 juni 2021 har cirka 38,1 miljoner aktier omsatts till ett totalt värde om cirka 90 Mkr. Högsta betalkurs under räkenskapsåret var 3,83 kr den 11 maj och lägsta kurs var 1,72 den 28 januari. Front Ventures aktiekapital uppgick den 30 juni 2021 till 1 995 000 kr (1 646 000). Aktiekapitalet är fördelat på 39 923 034 aktier med ett kvotvärde om 0,05 kr per aktie. Det finns två aktieslag – serie A samt serie B – och varje aktie medför lika rätt till andel i bolagets tillgångar och resultat. Av totalt utestående aktier består 2 000 000 aktier av serie A samt 37 923 034 aktier av serie B. Aktier av serie A berättigar till 10 röster och aktier av serie B berättigar till en röst på bolagsstämman.

Transaktioner med närstående

Under delårsperioden har inga transaktioner ägt rum mellan koncernen och närstående som inte har skett på marknadsmässiga villkor.

Avyttring av dotterbolag ger förändrad redovisning

Under första halvåret 2020 förvärvades mer än 50 procent av antalet utestående aktier i Tortora vilket bidrog till att Front Ventures återigen ansågs vara en koncern per 30 juni 2020. I och med delavyttringen av Tortora under andra halvåret 2020 så ansågs Front Ventures inte längre vara en

koncern per 31 december 2020. Konsekvensen av detta innebär att endast juridisk person och inte koncern redovisas från och med 30 juni 2020, vilket kan försvåra den historiska jämförbarheten vilket redovisas i denna halvårsrapport. Front Ventures är nu ett renodlat investmentbolag fokuserat på fintechsektorn och med konsekvensen att bolagets utveckling från och med 1 januari 2021 mäts genom finansiella tillgångar och substansvärde mer än utifrån omsättning och rörelseresultat.

Risker relaterade till Coronavirusets spridning

Spridningen av Coronaviruset har inneburit en dämpad ekonomisk aktivitet samt en ökad osäkerhet vad gäller den globala tillväxten. Vid publicering av denna delårsrapport pekar konjunkturindikatorer på en starkare ekonomisk återhämtning men som delvis är avhängig fortsatta finans- och penningpolitiska stimulanser samt vaccinationsprogrammets framgång. Samtidigt är smittotalen fortfarande på relativt höga nivåer och nya varianter av viruset börjar spridas i vissa delar av världen, vilket kan få till följd att hela, eller delar av, samhällen och ekonomier återigen stängs ned. Sammantaget finns tydliga tecken på förbättrad global ekonomisk aktivitet, dock med fortsatt högre osäkerhet och risk än innan pandemiutbrottet. Spridningen av Coronaviruset har inte påverkat bolagets förmåga att finansiera verksamheten.

Redovisningsprinciper

Delårsrapporten har upprättats i enlighet med Årsredovisningslagens krav och Bokföringsnämndens kompletterande

normgivning BFNAR 2012:1, frivillig delårsrapportering och följer NGM Nordic SMEs noteringskrav. Bolaget följer årsredovisningslagen och BFN:s kompletterande regelverk BFNAR 2012:1 Årsredovisning och Koncernredovisning (K3). Bolagets redovisningsprinciper är oförändrade jämfört med senaste räkenskapsåret och finns beskrivna i senaste avgivna i årsredovisningen för räkenskapsåret 2020.

Risikfaktorer

Bolaget utsätts för ett antal finansiella risker genom den verksamhet som bedrivs. Nedan beskrivs de mest väsentliga riskerna kortfattat.

Prisrisk

Med prisrisk på värdepapper avses risken att värdet på aktier och tillgångar kan förändras.

Kreditrisk

Kreditrisk är risken för att Front Ventures motparter i affärer inte kommer att fullgöra sina betalningar och eventuellt erhålla säkerheter inte täcker fordringsbeloppet och därigenom försäkras Front Ventures en finansiell förlust.

Granskning

Denna rapport har ej varit föremål för översiktlig granskning av bolagets revisor.

Verkställande direktören försäkrar att delårsrapporten ger en rättvisande översikt av moderbolagets verksamhet, ställning och resultat samt beskriver väsentliga risker och osäkerhetsfaktorer som moderbolaget står inför.

Stockholm, den 10 augusti 2021

Johan Lund
Verkställande direktör
Front Ventures AB (publ)

RESULTATRÄKNING

(Tkr)	6 MÅNADER		12 MÅNADER
	Jan-jun 2021	Jan-jun 2020	Jan-dec 2020
Rörelsens intäkter			
Nettoomsättning	364	4 534	4 898
Aktiverat arbete för egen räkning	-	-	631
Övriga rörelseintäkter	-	-	-
Summa rörelsens intäkter	364	4 534	5 529
Rörelsens kostnader			
Handelsvaror	-	-176	-
Övriga externa kostnader	-3 438	-3 708	-8 942
Personalkostnader	-1 416	-1 950	-3 343
Avskrivningar av materiella och immateriella tillgångar	-6	-6	-12
Övriga rörelsekostnader	-14	-8	-39
Summa rörelsens kostnader	-4 874	-5 848	-12 336
RÖRELSERESULTAT	-4 510	-1 314	-6 807
Resultat från finansiella poster			
Ränteintäkter och liknande resultatposter	413	452	1 382
Räntekostnader och liknande resultatposter	-2 781	-1 516	-3 018
Resultat från finansiella investeringar	2 115	-20	10 323
Resultat efter finansiella poster	-4 763	-2 398	1 880
Extraordinära inkomster	-	-	-
Skatt på periodens resultat	-	-	-
Uppskjuten skatt	-	-	-
PERIODENS RESULTAT	-4 763	-2 398	1 880

BALANSRÄKNING

(Tkr)	30 jun 2021	30 jun 2020	31 dec 2020
TILLGÅNGAR			
Anläggningstillgångar			
Immateriella anläggningstillgångar			
Balanserade utgifter	2 747	2 116	2 747
Summa immateriella anläggningstillgångar	2 747	2 116	2 747
Materiella anläggningstillgångar			
Inventarier, verktyg och installationer	231	54	237
Summa materiella anläggningstillgångar	231	54	237
Finansiella anläggningstillgångar			
Finansiella tillgångar	127 956	68 910	82 762
Summa finansiella anläggningstillgångar	127 956	68 910	82 762
Summa anläggningstillgångar	130 934	71 080	85 746
Omsättningstillgångar			
Varulager mm			
Pågående arbete för annans räkning	-	272	-
Summa varulager	-	272	-
Kortfristiga fordringar			
Kundfordringar	-	5 213	383
Fordringar hos koncern- intresseföretag	-	-	-
Skattefordran	-	-	-
Övriga fordringar	11 423	7 276	5 722
Förutbetalda kostnader och upplupna intäkter	1 164	571	1 343
Summa kortfristiga fordringar	12 587	13 060	7 448
Kassa, bank	119	1 494	5 286
Summa omsättningstillgångar	12 706	14 826	12 734
SUMMA TILLGÅNGAR	143 640	85 906	98 480
EGET KAPITAL, AVSÄTTNINGAR OCH SKULDER			
Eget kapital			
Eget kapital	64 491	59 356	69 254
Minoritetsintressen	-	-	-
Summa eget kapital	64 491	59 356	69 254
Långfristiga skulder			
Övriga skulder	-	9 454	5 731
Summa långfristiga skulder	-	9 454	5 731
Kortfristiga skulder			
Leverantörsskulder	2 458	1 811	1 810
Skulder till koncernföretag	-	-	-
Aktuell skatteskuld	9	38	44
Övriga skulder	76 407	14 921	20 996
Upplupna kostnader och förutbetalda intäkter	275	326	645
Summa kortfristiga skulder	79 149	17 096	23 495
SUMMA EGET KAPITAL OCH SKULDER	143 640	85 906	98 480

FÖRÄNDRING EGET KAPITAL

(Tkr)	Aktiekapital	Ej registrerat aktiekapital	Fond för utveck- lingsutgifter	Överkursfond	Balanserat re- sultat inkl årets resultat	Totalt
Ingående balans 1 januari 2020						
Belopp vid periodens ingång	1 604	42	1 573	56 571	-3 536	56 254
Nyemission	254	-42	-	5 288	-	5 500
Pågående nyemission	-	138	-	5 482	-	5 620
Fond för utvecklingsutgifter	-	-	1 174	-	-1 174	-
Periodens resultat	-	-	-	-	1 880	1 880
Belopp vid periodens slut	1 858	138	2 747	67 341	-2 830	69 254
Utgående balans 31 december 2020						
Ingående balans 1 januari 2021						
Belopp vid periodens ingång	1 858	138	2 747	67 341	-2 830	69 254
Nyemission	138	-138	-	-	-	0
Pågående nyemission	-	-	-	-	-	0
Fond för utvecklingsutgifter	-	-	-	-	-	0
Periodens resultat	-	-	-	-	-4 763	-4 450
Belopp vid periodens utgång	1 996	0	2 747	67 341	-7 593	64 804
Utgående balans 30 juni 2021						

KASSAFLÖDESANALYS

[Tkr]	6 MÅNADER		12 MÅNADER
	Jan-jun 2021	Jan-jun 2020	Jan-dec 2020
Den löpande verksamheten			
Rörelseresultat	-4 510	-1 314	-6 807
Justering för poster som inte ingår i kassaflödet			
- Avskrivningar	6	6	363
Erlagd skattekostnad	-34	5	11
Erhållen ränta	413	452	789
Erlagd ränta och valutakursförändringar	-2 781	-1 536	-3 019
Kassaflöde från den löpande verksamheten före förändringar av rörelsekapital	-6 906	-2 387	-8 663
Kassaflöde från förändringar i rörelseresultat			
Ökning / minskning varulager	-	-272	-
Ökning / minskning av fordringar	-	-	-
Ökning / minskning av kortfristiga skulder	55 753	9 563	3 529
Ökning (-) / minskning (+) av kortfristiga fordringar	-5 138	2 410	-13 930
Ökning (+) / minskning (-) av leverantörsskulder	-66	-65	1 063
Ökning (+) / minskning (-) av långfristiga skuld	-	-	-
Kassaflöde från den löpande verksamheten	43 643	9 249	-20 471
Investeringsverksamheten			
Investeringar i finansiella anläggningstillgångar	-52 794	-14 749	-43 902
Försäljning av finansiella anläggningstillgångar	3 984	-	25 866
Avyttring av dotterbolag	-	-	-
Investeringar av materiella anläggningstillgångar	-	-	-189
Omklassificeringar av finansiella placeringar	-	-	-
Förändring av immateriella anläggningstillgångar	-	-	-
Investeringar i immateriella tillgångar	-	-543	-1 174
Kassaflöde från investeringsverksamheten	-48 810	-15 292	-19 399
Finansieringsverksamheten			
Nyemission	-	5 500	11 121
Erlagda emissionskostnader	-	-	-
Checkräkningskredit	-	-	-
Ändringar av kortfristiga finansiella skulder	-	-	-
Upptagning av lån	-	344	454
Amortering av skuld	-	-	-3 834
Transaktioner med minoritetsintressen	-	-	-
Utdelning	-	-	-
Kassaflöde från finansieringsverksamheten	-	5 844	7 741
PERIODENS KASSAFLÖDE	-5 167	-199	3 593
Likvida medel vid periodens början	5 286	1 693	1 693
Likvida medel vid periodens slut	119	1 494	5 286

NYCKELTAL

(Tkr)	6 MÅNADER		12 MÅNADER	
	Jan-jun 2021	Jan-jun 2020	Jan-dec 2020	Jan-dec 2019
Lönsamhet och räntabilitet				
Omsättningstillväxt (%)	neg	2 716%	949%	neg
Rörelsemarginal (%)	neg	neg	neg	neg
Vinstmarginal (%)	neg	neg	38,4%	592,7%
Räntabilitet på eget kapital (%)	neg	neg	2,9%	5,4%
Kapitalstruktur				
Eget kapital (Tkr)	64 491	59 356	64 804	69 808
Balansomslutning (Tkr)	143 640	85 906	115 640	97 096
Sysselsatt kapital (Tkr)	105 640	85 906	105 640	64 897
Räntebärande nettoskuld (Tkr)	36 082	7 960	30 915	1 693
Kapitalomsättningshastighet (ggr)	0,003	0,08	0,04	0,00
Soliditet (%)	56,0%	69,1%	56,0%	71,9%
Skuldsättningsgrad (%)	56,0%	16,0%	56,0%	12,0%
Räntetäckningsgrad (ggr)	-0,80	-0,58	1,62	6,43
Kassaflöde och likviditet				
Kassaflöde före investeringar (Tkr)	43 643	9 249	15 251	-21 064
Kassaflöde efter investeringar (Tkr)	-5 167	-6 043	-4 148	-13 944
Likvida medel (Tkr)	119	1 494	5 286	1 693
Medarbetare				
Medelantalet anställda	2	3	3	3
Omsättning per anställd (Tkr)	182	1 511	1 633	156
Antalet anställda	2	3	2	3
Data per aktie				
Antal aktier	39 923 034	37 160 919	37 160 919	32 084 964
Resultat per aktie	-0,11	-0,06	0,05	0,09
Eget kapital per aktie (SEK)	1,62	1,60	1,74	2,18

BEGREPP OCH DEFINITIONER

Lönsamhet och räntabilitet

Omsättningstillväxt (%)	Förändring av intäkterna i procent av föregående periods intäkter
Rörelsemarginal (%)	Rörelseresultat i procent av omsättningen
Vinstmarginal (%)	Periodens resultat i procent av omsättningen
Räntabilitet på eget kapital (%)	Periodens resultat i procent av genomsnittligt eget kapital

Kapitalstruktur

Balansomslutning (kr)	Summan av tillgångar eller summan av skulder och eget kapital
Sysselsatt kapital (kr)	Balansomslutning minskad med icke räntebärande skulder inklusive latent skatt
Räntebärande nettoskuld (kr)	Nettot av räntebärande avsättningar och skulder minus finansiella tillgångar inklusive likvida medel
Kapitalomsättningshastighet (ggr)	Periodens omsättning dividerat med genomsnittlig balansomslutning
Soliditet (%)	Eget kapital i procent av balansomslutningen
Skuldsättningsgrad (%)	Räntebärande skulder dividerat med eget kapital
Räntetäckningsgrad	Resultat efter finansiella poster plus finansiella kostnader dividerat med finansiella kostnader

Kassaflöde och likviditet

Kassaflöde före investeringar (kr)	Resultat efter finansiella poster plus poster som inte påverkar kassaflöde minus förändring av rörelsekapital
Kassaflöde efter investeringar (kr)	Resultat efter finansiella poster plus poster som inte påverkar kassaflödet minus förändring av rörelsekapital och investeringar

Medarbetare

Medelantalet anställda	Medelantalet anställda under perioden
Antalet anställda	Antalet anställda vid periodens slut

Data per aktie

Antal aktier	Antalet utestående aktier vid periodens slut
Resultat per aktie (kr)	Periodens resultat dividerat med antal aktier
Eget kapital per aktie (kr)	Eget kapital dividerat med antal aktier



FRONT VENTURES