



FRONT VENTURES



HALVÅRSRAPPORT
1 JANUARI – 30 JUNI 2022

DET HÄR ÄR FRONT VENTURES

Front Ventures är ett noterat investmentbolag fokuserat mot fintechsektorn. Investeringar sker i noterade och onoterade mindre företag med en tydlig nisch. Gemensamt för de bolag Front Ventures väljer att investera i är att det ska finnas en tydlig potential för kraftig tillväxt inom en treårsperiod i kombination med en tydlig exitstrategi.

Front Ventures investeringsportfölj består av tre tillväxtbolag inom fintechsektorn – Powrs, Vopy och Intergiro. Front Ventures B-aktie är noterad på Nordic Growth Market SME sedan 19 maj 2016. Huvudkontoret ligger i Stockholm.

Ett investmentbolag helt fokuserat mot fintechsektorn

Front Ventures investeringar sker främst i mindre onoterade nordiska bolag i fintechsektorn. Investeringarna sker mot bakgrund av att fintech kommer att revolutionera den finansiella sektorn. Samtliga bolag som Front Ventures väljer att investera i har en tydlig nisch och en möjlighet att bli marknadsledande inom denna nisch. Norden är dessutom en ledande region vad gäller innovationskraft för att ta fram nya lösningar som i grunden förändrar den finansiella sektorn.

Front Ventures investeringsfilosofi

Front Ventures investeringshorisont sträcker sig normalt från ett till cirka tre år. Bolaget är alltså en del i att hjälpa portföljbolagen att skapa tillväxt under en mer begränsad period för att sedan sälja dem till andra ägare alternativt notera bolaget på en lämplig handelsplats. Målsättningen är tydlig – att verka för att utveckla portföljbolagen genom åtgärder som främjar tillväxten och ökar effektiviteten, såväl strategiskt som operativt, strukturellt och finansiellt under tiden Front Ventures är ägare. Den avkastning som avyttringar ger ska

återinvesteras i nya bolag som i sin tur kan skapa fortsatt avkastning åt Front Ventures aktieägare.

Grunden för Front Ventures investeringar är analys av framförallt onoterade bolag. Investeringar sker normalt sett i bolag som både har en potential för en tydlig värdeökning inom tre år och där denna värdeökning kan realiseras. Då fokus uteslutande ligger på investeringar i bolag verksamma inom fintechsektorn, innebär det att Front Ventures skapar en naturlig plattform för portföljbolagen att utbyta erfarenheter och ta del av varandras kunskap och därigenom utvecklas snabbare. Detta kan ske trots att varje innehav har en unik företagskultur och ett eget strategiarbete.

Aktivt ägarskap

Ett sätt att hantera risker i portföljbolagen är att Front Ventures tar en aktiv ägarroll. Aktivt ägande är viktigt på alla marknader och i alla bolag, men särskilt i unga bolag i en relativt ny sektor som fintech. Front Ventures stöttar inte bara sina bolag med kapital utan framför allt i strategiarbete men även också i operationella frågor. Front Ventures roll som ägare bygger på ett aktivt engagemang i nära samarbete med andra delägare, entreprenörer och företagsledningar.

Front Ventures är ett noterat investmentbolag med aktiva ägarintressen i onoterade mindre företag verksamma inom fintechsektorn.

HALVÅRSPERIODEN, 1 JANUARI–30 JUNI 2022

Under första halvåret 2022 har Front Ventures slutavyttrat innehavet i Quickbit och nyinvesterat i betalbolaget Powrs AB. Investeringsportföljen består nu av tre bolag – Powrs, Vopy och Intergiro.

Halvårsperioden, 1 januari–30 juni 2022

- Nettoomsättningen uppgick under delårsperioden till 0,2 Mkr (0,4).
- Resultat efter finansiella poster för första halvåret uppgick till 1,7 Mkr (-4,8).
- Resultat per aktie för årets första sex månader ökade till 0,03 kr (-0,12).
- Front Ventures avyttrade samtliga aktier i Quickbit [QBIT] till ett totalt värde om 17 Mkr, vilket motsvarar ett genomsnittspris om 5,89 kronor per aktie.
- I april investerade Front Ventures 3,1 Mkr i Powrs AB. Front Ventures ägarandel i Powrs efter investeringen, uppgår till 23,5%.
- Årsstämman den 12 maj fattade beslut om omval av Tommy Ekholm, Mikael Wandt och Johan Lund som ordinarie styrelseledamöter samt val av Allians Revision & Redovisning AB till revisor med Sofia Gunnarsson som huvudansvarig revisor.
- Den 9 maj annonserades styrelsens beslut om att återkalla tidigare ändrad inlösenperiod för optionsserien "FRNT T02B" / ISIN: SE0014479390 ("T02B"). Istället emitteras en ny optionsserie, T03B, om 13 106 652 teckningsoptioner till en teckningskurs om 1,56 kr per aktie, med en inlösenperiod mellan 1 och 31 oktober 2022. För T02B är således inlösenperioden åter ursprungliga 1-31 maj 2022.

3st

Antal portföljbolag
per 30 juni 2022

49,1 Mkr

Front Ventures börsvärde
per 30 juni 2022

1,79 kr

Eget kapital per aktie
per 30 juni 2022

Finansiell kalender

Front Ventures avger halv- och helårsrapporter. Samtliga rapporter kan laddas ner på www.frontventures.se alternativt www.ngm.se

Bokslutskommuniké 2022	23 februari 2023
Offentliggörande av årsredovisning	13 april 2023
Årsstämma	27 april 2023

Offentliggörande

Denna information är sådan som Front Ventures AB (publ) är skyldigt att offentliggöra enligt EU:s marknadsmissbruksförordning. Informationen lämnades, genom nedanstående persons försorg, för offentliggörande torsdag den 11 augusti 2022, kl. 08:30.

Kontakt

JOHAN LUND,
VD FRONT VENTURES

Telefon:
+46 (0)70 556 53 54

E-post:
johan.lund@frontventures.se

VD HAR ORDET

FORTSATT FOKUS PÅ AKTIEÄGARVÄRDE

När jag summerar första halvåret 2022 har våra befintliga innehav, trots rådande omvärldsläge, fortsatt haft möjlighet att leverera enligt sina lagda strategier. Höjdpunkterna för oss har under perioden varit slutavyttring av Quickbit samt nyinvesteringen i det svenska fintechbolaget Powrs.

Powrs – nytillskott med internationell kundbas

Powrs utvecklar och säljer betallosningar som bygger på principen "escrowing" dvs en form av betaltskydd. Bolaget har redan nu kontrakterat ett antal internationella kunder och en bred lansering av deras tjänst "Vaultor Checkout", planeras att ske under tredje kvartalet 2022. Vår investering i Powrs uppgår till 3,1 miljoner kronor, vilket motsvarar 23,5 % av kapital och röster.

Vopy – ny storkund, nya regulatoriska partners och fortsatt en stark pipeline

Vopys B2B2C-lösningar ger företag möjlighet att erbjuda sina kunder finansiella tjänster, som bl.a. digitala plånböcker, realtidsbetalningar, krediter och betalkort. Bolaget rivstartade sin tillväxtresa genom att i april teckna avtal med en ledande europeisk mobiloperatör med mer än 20 miljoner användare om att leverera en lösning för korta konsumentkrediter. Under årets andra kvartal har Vopy även inlett ett samarbete med en europeisk bankpartner som ansvarar för att säkerställa regulatoriska frågor kopplat till exempelvis kundkännedom och penningtvätt. Vopy har under året valt att pausa ett kundsamarbete tillsvidare på grund av kundens leveransproblematik. Detta innebär att intäktstarten försenas ett par månader samt något minskad användartillväxt för 2022. En konsekvens av beslutet att pausa samarbetet är att vi tillsammans med övriga ägare i juni beslöt att avbryta den emission som startades i maj. Styrelsens ambition är att påbörja en ny emission i höst.

Vopy har en fortsatt stark pipeline bestående av många större företag med stora kundunderlag och till hösten går bolagets första tjänster live. Vi bedömer att Vopy har fortsatt goda möjligheter att bli marknadsledande inom "embedded finance," vilket på sikt kommer att generera en expansiv värdetillväxt i vår portfölj.


Intergiro – på stark frammarsch

Intergiro, som erbjuder företagskunder inom hela EU ett digitalt alternativ till traditionella banker inom transaktioner, kortutgivning och kortinlösen är Front Ventures största investering. Bolaget har inlett 2022 med fortsatt ökad transaktionstillväxt och har aldrig varit på så stark frammarsch som nu. Under årets första månader har Intergiro även uppmärksammats i internationell media.

Fokus under 2022 – att fortsätta skapa aktieägarvärde i en osäker omvärld

Front Ventures har totalt investerat drygt 80 miljoner kronor i de tre nuvarande portföljbolagen. Vårt fortsatta fokus för 2022 är likt tidigare, att stötta och hjälpa våra investeringar finansiellt, strategiskt och operationellt. Ingen kan blunda för att vår omvärld just nu är turbulent och självklart påverkar det även oss och våra innehav, fokus skiftas från snabb tillväxt till vinst och marginaler.

Under året kommer vi fortsätta att jobba för att utveckla våra bolag och jag vill tacka för förtroendet från er aktieägare och hoppas ni alla vill fortsätta vara en del i vår och våra portföljbolags kommande framgångar.





Johan Lund, VD

"Vårt fortsatta fokus för 2022 är likt tidigare, att stötta och hjälpa våra investeringar finansiellt, strategiskt och operationellt"

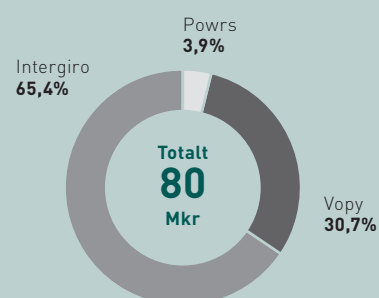
PORTFÖLJBOLAG

Front Ventures är ett börsnoterat investmentbolag med aktiva ägarintressen i onoterade mindre företag verksamma inom fintechsektorn. Gemensamt för de bolag Front Ventures väljer att investera i är att det ska finnas en tydlig potential för kraftig tillväxt inom en treårsperiod i kombination med en tydlig exitstrategi. Front Ventures investeringsportfölj bestod per 30 juni 2022 av tre bolag.

Portföljbolag per 30 juni 2022

Bolag	Verksamhet	Land	Förvärv	Ägarandel (%)	Antal aktier	Investering (kr)	Marknadsvärde (kr)
Powrs	Betallösning	Sverige	2022	23,5	10 442 037	3 100 000	3 100 000
vopy 	Neobank	Sverige	2019	13,3	26 664 604*	25 188 928	66 824 983
 intergiro	Neobank	Sverige	2017	9,2	8 099 352	51 512 720	51 512 720
Totalt						79 801 648	133 205 452

Investeringsportfölj 30 juni 2022



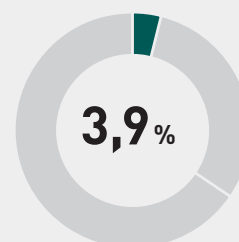
* Utöver aktieinnehavet äger Front Ventures ytterligare 880 000 teckningsoptioner i Vopy.

Tabellen ovan ger en översiktlig bild av Front Ventures portföljbolag per den 30 juni 2022. Notera att samtliga innehav värderas till anskaffningsvärde i den finansiella redovisningen. Värdena på innehaven i samtliga portföljbolag baseras på senast genomförda transaktion.

Powrs

Powrs är ett svenskt tillväxtbolag inom betalningslösningar baserad på SaaS modellen. Bolaget utvecklar och säljer betallosningar som bygger på principen "escrowing", där en betrodd tredje part säkert förvarar betalningen fram tills alla överenskomna villkor är uppfyllda.

Powrs tjänst heter Vaultor Checkout och är en form av betalskydd för e-handlare och konsumenter som löser det så kallade "köp-sälj-dilemmat" där köparen inte vill betala förrän varan är levererad och säljaren inte vill leverera förrän betalning är bekräftad. En problematik som ofta uppstår i internationella transaktioner. Powrs huvudkontor ligger i Stockholm.



Andel av
investeringsportfölj

2022
Investeringsår

23,5%
Kapitalandel

10 442 037
Aktieinnehav per
1 juni 2022, st



Powrs tjänst Vaultor Checkout löser det så kallade "köp-sälj-dilemmat" där köparen inte vill betala förrän varan är levererad och säljaren inte vill leverera förrän betalning är bekräftad.

Läs mer på | powrs.se

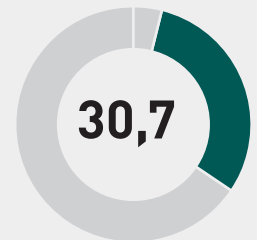
vopy

Vopy är ett svenskt fintechbolag som grundades 2017 med visionen att bli en världsledande aktör inom så kallade embedded-finance lösningar. Idag erbjuder Vopy en molnbaserad infrastruktur för att integrera finansiella tjänster i sina kunders affärsmodeller. Vopys B2B2C-lösningar ger företag möjlighet att erbjuda sina användare finansiella tjänster, som bl.a digitala plånböcker, realtidsbetalningar, krediter och betalkort – under kundens egna varumärke.

Vopys tjänster innebär att företag med stora kundbaser kan komplettera sin affärsmodell genom att integrera finansiella tjänster i sitt kunderbjudande. På så sätt kan företag utan större investeringar hantera transaktioner på egen hand och öka kundlojalitet, konkurrenskraft samt lönsamhet per användare.

Tack vare patenterad teknik kan Vopy ersätta delar av det manuella clearingsystem som många av de traditionella bankernas plattformar bygger på idag, vilket innebär en

möjlighet att hantera en stor mängd komplexa transaktioner både snabbare, säkrare och till lägre kostnad. Vopys marknadsledande erbjudande baserar sig på mer än tio års forskning samt centrala patent och riktar sig främst till globala företag och organisationer med starka varumärken och stora kundbaser. Vopy har sitt huvudkontor i Stockholm. Företagets har även ett dotterbolag i Norge samt närvaro i Kanada och Pakistan.



Andel av investeringsportfölj

2019

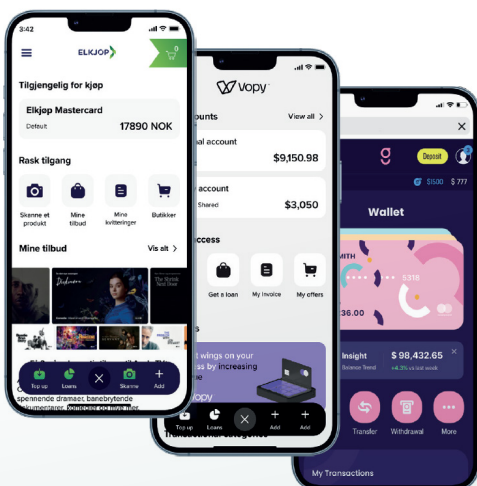
Investeringsår

13,3%

Kapitalandel

26 664 604

Aktieinnehav per 1 juni 2022, st



Vopy erbjuder så kallade embedded-finance lösningar genom en molnbaserad infrastruktur.

Läs mer på vopy.com

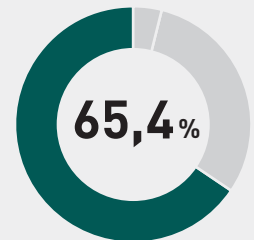


Intergiro är ett svenskt fintechbolag med tillstånd från Finansinspektionen att ge ut elektroniska pengar och tillhandahålla betaltjänster inom hela EU. Intergiro erbjuder företagskunder ett digitalt alternativ till traditionella banker inom transaktioner, kortutgivning och kortinlösen. Fokus ligger mot att erbjuda tjänster för mindre och medelstora bolag.

Intergiros målsättning är att erbjuda ett fullservicealternativ till traditionella banker genom att från en enda plattform erbjuda de finansiella tjänster som små till medelstora företag efterfrågar. Dessa tjänster inkluderar allt från traditionella banktjänster och betal- och korttjänster till integrerade bokföringstjänster. Bolaget strävar även efter att på sikt erbjuda kreditprodukter. Intergiro är fullvärdig medlemmar (Principal Members) hos VISA och MasterCard som kortutgivare och inlösare av betaltransaktioner. Intergiros egenutvecklade betaltjänsteplattform är anpassad för

direktjänster till små och medelstora bolag men bolaget erbjuder även så kallade Banking-as-a-service (BaaS) genom vilka Intergiro tillhandahåller och utvecklar API-baserade tjänster inom transaktioner, kortutgivning och kortinlösen enligt en white label-modell till både oreglerade motparter och andra finansiella institutioner.

Intergiros operativa bas är Stockholm medan plattformsutveckling till största delen sker vid bolagets utvecklingscenter i Belarus.



Andel av investeringsportfölj

2017

Investeringsår

9,2%

Kapitalandel

8 099 352

Aktieinnehav per 30 juni 2022, st

Intergiro erbjuder företag över hela Europa ett digitalt alternativ till traditionella banker.

Läs mer på | intergiro.com

FINANSIELL ÖVERSIKT

Nettoomsättning och resultat, 1 januari – 30 juni 2022

Nettoomsättningen under delårsperioden uppgick till 0,2 Mkr (0,4). Rörelseresultatet uppgick till -3,7 Mkr (-4,5). Periodens resultat för första halvåret uppgick till 1,3 Mkr (-4,8). Resultat per aktie blev 0,03 kronor (-0,12).

Kassaflöde, finansiell ställning och skuldsättning

Kassaflödet från den löpande verksamheten under delårsperioden uppgick till -4,9 Mkr (43,6) medan kassaflödet efter investeringar var -0,1 Mkr (-5,2). Per den 30 juni 2022 uppgick eget kapital till 71,6 Mkr (64,5). Bolagets soliditet uppgick vid halvårsskiftet till 79,8% (44,9). Vid delårsperiodens utgång var bolagets likvida medel 0,1 Mkr (0,1) och bolaget hade inga utnyttjade krediter.

Investeringar och avskrivningar

Investeringar under perioden uppgick till 4,1 Mkr (52,8), alla andelar i Quickbit avyttrades. Avskrivningar på anläggningstillgångar uppgick till 0,0 Mkr (0,0).

Medarbetare

Per den 30 juni 2022 hade Front Ventures två anställda, varav en kvinna och en man. Utöver detta anlitar bolaget löpande konsulter.

ÖVRIG INFORMATION

Skatt

Bolaget har under delårsperioden betalat skatt om 0,3 (0) Mkr.

Aktien

Front Ventures B-aktie är sedan 2016 noterad på Nordic Growth Market Nordic SME. Högsta betalkurs under perioden 1 januari till 30 juni 2022 var 2,15 den 4 januari och lägsta kurs var 1,05 den 27 juni. Front Ventures aktiekapital uppgick den 30 juni 2022 till 1 996 000 kr (1 995 000). Aktiekapitalet är fördelat på 39 923 034 aktier. Det finns två aktieslag – serie A samt serie B – och varje aktie medför lika rätt till andel i bolagets tillgångar och resultat. Av totalt utestående aktier består 2 000 000 aktier av serie A samt 37 923 034 aktier av serie B. Aktier av serie A berättigar till 10 röster och aktier av serie B berättigar till en röst på bolagsstämman.

Tvister

Front Ventures har för närvarande en pågående tvist avseende en fodran om 4,5 MSEK.

Transaktioner med närstående

Under delårsperioden har inga transaktioner ägt rum mellan koncernen och närstående som inte har skett på marknadsmässiga villkor.

Risker relaterade till Rysslands invasion av Ukraina

Kriget i Ukraina har höjt osäkerheten kring det globala geopolitiska läget, vilket sannolikt också kommer att påverka världskonjunkturen och därmed även vår verksamhet och våra innehav. Det är i dagsläget inte möjligt att förutse varaktigheten eller omfattningen av dessa effekter på världskonjunkturen och vår verksamhet

Redovisningsprinciper

Delårsrapporten har upprättats i enlighet med Årsredovisningslagens krav och Bokföringsnämndens kompletterande normgivning BFNAR 2012:1, frivillig delårsrapportering och följer NGM Nordic SMEs noteringskrav. Bolaget följer årsredovisningslagen och BFN:s kompletterande regelverk BFNAR 2012:1 Årsredovisning och Koncernredovisning (K3). Bolagets redovisningsprinciper är oförändrade jämfört med senaste räkenskapsåret och finns beskrivna i senaste avgivna i årsredovisningen för räkenskapsåret 2021.

Riskfaktorer

Bolaget utsätts för ett antal finansiella risker genom den verksamhet som bedrivs. Nedan beskrivs de mest väsentliga riskerna kortfattat.

Prisrisk

Med prisrisk på värdepapper avses risken att värdet på aktier och tillgångar kan förändras.

Kreditrisk

Kreditrisk är risken för att Front Ventures motparter i affärer inte kommer att fullgöra sina betalningar och eventuellt erhållna säkerheter inte täcker fordringsbeloppet och därigenom förorsakar Front Ventures en finansiell förlust.

Granskning

Denna rapport har ej varit föremål för översiktlig granskning av bolagets revisor.

Verkställande direktören försäkrar att delårsrapporten ger en rättvisande översikt av moderbolagets verksamhet, ställning och resultat samt beskriver väsentliga risker och osäkerhetsfaktorer som moderbolaget står inför.

Stockholm, den 11 augusti 2022

Johan Lund
Verkställande direktör
Front Ventures AB (publ)

RESULTATRÄKNING

(Tkr)	6 MÅNADER			12 MÅNADER		
	Jan-Juni 2022	Jan-jun 2021	Jan-jun 2020	Jan-dec 2021	Jan-dec 2020	Jan-dec 2019
Rörelsens intäkter						
Nettoomsättning	172	364	4 534	1 464	4 898	467
Aktiverat arbete för egen räkning	-	-	-	-	631	-
Övriga rörelseintäkter	-	-	-	-	-	330
Summa Rörelsens intäkter	172	364	4 534	1 464	5 529	797
Rörelsens kostnader						
Handelsvaror	-	-	-176	-	-	-899
Övriga externa kostnader	-2 142	-3 438	-3 708	-8 454	-8 942	-6 162
Personalkostnader	-1 680	-1 416	-1 950	-3 220	-3 343	-3 402
Avskrivningar av materiella och immateriella tillgångar	-6	-6	-6	-12	-12	-2
Övriga rörelsekostnader	-	-14	-8	-14	-39	-
Summa Rörelsens kostnader	-3 828	-4 874	-5 848	-11 700	-12 336	-10 465
RÖRELSERESULTAT	-3 656	-4 510	-1 314	-10 236	-6 807	-9 668
Resultat från finansiella poster						
Ränteintäkter och liknande resultatposter	228	413	452	2 026	1 382	197
Räntekostnader och liknande resultatposter	-681	-2 781	-1 516	-6 939	-3 018	-405
Resultat från finansiella investeringar	5 794	2 115	-20	17 043	10 323	12 644
Resultat efter finansiella poster	1 686	-4 763	-2 398	1 894	1 880	2 768
Extraordinära inkomster	-	-	-	-	-	-
Skatt på periodens resultat	-347	-	-	-871	-	-
Uppskjuten skatt	-	-	-	-	-	-
PERIODENS RESULTAT	1 339	-4 763	-2 398	1 023	1 880	2 768

BALANSRÄKNING

(Tkr)	30 jun 2022	30 jun 2021	30 jun 2020
TILLGÅNGAR			
Anläggningstillgångar			
Immateriella anläggningstillgångar			
Balanserade utgifter	-	2 747	2 116
Summa immateriella anläggningstillgångar	-	2 747	2 116
Materiella anläggningstillgångar			
Inventarier, verktyg och installationer	218	231	54
Summa materiella anläggningstillgångar	218	231	54
Finansiella anläggningstillgångar			
Finansiella tillgångar	79 999	127 956	68 910
Summa finansiella anläggningstillgångar	79 999	127 956	68 910
Summa anläggningstillgångar	80 217	130 934	71 080
Omsättningstillgångar			
Varulager mm			
Pågande arbete för annans räkning	-	-	272
Summa varulager	-	-	272
Kortfristiga fordringar			
Kundfordringar	215	-	5 213
Fordringar hos koncern- intresseföretag	-	-	-
Skattefordran	-	-	-
Övriga fordringar	8 278	11 423	7 276
Förutbetalda kostnader och upplupna intäkter	1 014	1 164	571
Summa kortfristiga fordringar	9 508	12 587	13 060
Kassa, bank	51	119	1 494
Summa omsättningstillgångar	9 559	12 706	14 826
SUMMA TILLGÅNGAR	89 776	143 640	85 906
EGET KAPITAL, AVSÄTTNINGAR OCH SKULDER			
Eget kapital			
Eget kapital	71 616	64 491	59 356
Minoritetsintressen			
Summa eget kapital	71 616	64 491	59 356
Långfristiga skulder			
Övriga skulder	500	-	9 454
Summa långfristiga skulder	500	-	9 454
Kortfristiga skulder			
Leverantörsskulder	1 706	2 458	1 811
Skulder till koncernföretag	-	-	-
Aktuell skatteskuld	1 155	9	38
Övriga skulder	13 817	76 407	14 921
Upplupna kostnader och förutbetalda intäkter	982	275	326
Summa kortfristiga skulder	17 660	79 149	17 096
SUMMA EGET KAPITAL OCH SKULDER	89 776	143 640	85 906

FÖRÄNDRING EGET KAPITAL

(Tkr)	Aktiekapital	Ej registrerat aktiekapital	Fond för utveck- lingsutgifter	Överkursfond	Balanserat resultat inkl årets resultat	Totalt
Ingående balans 1 januari 2021						
Belopp vid periodens ingång	1 996	-	2 747	67 341	-2 831	69 253
Nyemission	-	-	-	-	-	-
Pågående nyemission	-	-	-	-	-	-
Fond för utvecklingsutgifter	-	-	-2 747	-	2 747	
Periodens resultat	-	-	-	-	1 023	1 023
Belopp vid periodens slut	1 996	-	-	67 341	940	70 277
Utgående balans 31 december 2021						
Ingående balans 1 januari 2022						
Belopp vid periodens ingång	1 996	-	-	67 341	940	70 277
Nyemission	-	-	-	-	-	-
Pågående nyemission	-	-	-	-	-	-
Fond för utvecklingsutgifter	-	-	-	-	-	-
Periodens resultat	-	-	-	-	1 339	1 339
Belopp vid periodens utgång	1 996	-	-	67 341	2 279	71 616
Utgående balans 30 juni 2022						

KASSAFLÖDESANALYS

(Tkr)	6 MÅNADER			12 MÅNADER		
	Jan-jun 2022	Jan-jun 2021	Jan-jun 2020	Jan-dec 2021	Jan-dec 2020	Jan-dec 2019
Den löpande verksamheten						
Rörelseresultat	-3 656	-4 510	-1 314	-10 236	-6 807	-9 668
Justering för poster som inte ingår i kassaflödet						
- Avskrivningar	6	6	6	12	363	-
Erlagd skattekostnad	-25	-34	5	-42	11	-118
Erhållen ränta	6 022	413	452	1 560	789	151
Erlagd ränta och valutakursförändringar	-681	-2 781	-1 536	-4 151	-3 019	-1 317
Kassaflöde från den löpande verksamheten före förändringar av rörelsekapital	1 666	-6 906	-2 387	-12 857	-8 663	-10 952
Kassaflöde från förändringar i rörelseresultat						
Ökning / minskning varulager	-	-	-272	-	-	-
Ökning / minskning av fordringar	-	-	-	-	-	-
Ökning (-) / minskning (+) av kortfristiga skulder	-	55 753	9 563	-	15 957	4 019
Ökning (-) / minskning (+) av kortfristiga fordringar	2 880	-5 138	2 410	-2 150	8 023	-15 194
Ökning (+) / minskning (-) av leverantörsskulder	594	-66	-65	594	-66	1 063
Ökning (+) / minskning (-) av långfristiga skuld	-10 054	-	-	672	-	-
Kassaflöde från den löpande verksamheten	-4 914	43 643	9 249	-13 741	15 251	-21 064
Investeringsverksamheten						
Investeringar i finansiella anläggningstillgångar	-4 050	-52 794	-14 749	-69 717	-43 902	-12 368
Försäljning av finansiella anläggningstillgångar	8 909	3 984	-	76 612	25 866	13 073
Avyttring av dotterbolag	-	-	-	-	-	8 000
Investeringar av materiella anläggningstillgångar	0	-	-	0	-189	-62
Omklassificeringar av finansiella placeringar	-	-	-	-	-	-
Förändring av immateriella anläggningstillgångar	-	-	-	-	-	50
Investeringar i immateriella tillgångar	0	-	-543	0	-1 174	-1 573
Kassaflöde från investeringsverksamheten	4 859	-48 810	-15 292	6 895	-19 399	7 120
Finansieringsverksamheten						
Nyemission	0	-	5 500	0	11 121	7 268
Ändringar av kortfristiga finansiella skulder	-	-	-	-	-	-
Upptagning av lån	0	-	344	7 381	454	8 061
Amortering av skuld	0	-	-	-5 714	-3 834	-
Transaktioner med minoritetsintressen	-	-	-	-	-	-
Utdelning	-	-	-	-	-	-
Kassaflöde från finansieringsverksamheten	0	-	5 844	1 667	7 741	15 329
PERIODENS KASSAFLÖDE	-55	-5 167	-199	-5 179	3 593	1 385
Likvida medel vid periodens början	106	5 286	1 693	5 286	1 693	308
Likvida medel vid periodens slut	51	119	1 494	107	5 286	1 693

NYCKELTAL

(Tkr)	6 MÅNADER			12 MÅNADER		
	Jan-jun 2022	Jan-jun 2021	Jan-jun 2020	Jan-dec 2021	Jan-dec 2020	Jan-dec 2019
Lönsamhet och räntabilitet						
Omsättningstillväxt (%)	neg	neg	2716%	neg	949%	neg
Rörelsemarginal (%)	neg	neg	neg	neg	neg	neg
Vinstmarginal (%)	neg	neg	neg	69,9%	38,4%	592,7%
Räntabilitet på eget kapital (%)	1,9%	neg	neg	1,5%	2,7%	5,4%
Kapitalstruktur						
Eget kapital (Tkr)	71 616	64 491	59 356	70 277	69 254	59 356
Balansomslutning (Tkr)	89 776	143 640	85 906	97 535	98 480	85 906
Sysselsatt kapital (Tkr)	89 776	143 640	85 906	97 035	88 480	64 897
Räntebärande nettoskuld (Tkr)	-13 116	-22 593	-14 559	21 618	9 739	1 693
Kapitalomsättningshastighet (ggr)	0,002	0,003	0,080	0,02	0,05	0,01
Soliditet (%)	79,8%	44,9%	69,1%	72,1%	70,3%	77,1%
Skuldsättningsgrad (%)	-31%	-35%	-22%	31%	22%	-22%
Räntetäckningsgrad (ggr)	3,48	-0,71	-0,58	1,27	1,62	6,43
Kassaflöde och likviditet						
Kassaflöde före investeringar (Tkr)	-4 914	43 643	9 249	-13 741	15 251	-21 064
Kassaflöde efter investeringar (Tkr)	-55	-5 167	-6 043	-6 846	-4 148	-13 944
Likvida medel (Tkr)	51	119	1 494	107	5 286	1 693
Medarbetare						
Medelantalet anställda	2	2	3	3	3	3
Omsättning per anställd (Tkr)	86	182	1511	488	1633	156
Antalet anställda	2	2	3	2	2	3
Data per aktie						
Antal aktier	39 923 034	39 923 034	37 160 919	39 923 034	37 160 919	32 084 964
Resultat per aktie	0,03	-0,12	-0,06	0,03	0,05	0,09
Eget kapital per aktie (SEK)	1,79	1,62	1,60	1,76	1,86	1,85

FLERÅRSÖVERSIKT

(Tkr)	Jan-dec 2021	Jan-dec 2020	Jan-dec 2019	Jan-dec 2018
Lönsamhet och räntabilitet				
Omsättning	1 464	4 898	467	3 120
Resultat efter finansiella poster	1 894	1 880	2 768	-9 613
Balansomslutning	97 535	98 480	72 958	51 528
Soliditet (%)	72,1%	70,3%	77,1%	89,7%

BEGREPP OCH DEFINITIONER

Lönsamhet och räntabilitet

Omsättningstillväxt (%)	Förändring av intäkterna i procent av föregående periods intäkter
Rörelsemarginal (%)	Rörelseresultat i procent av omsättningen
Vinstmarginal (%)	Periodens resultat i procent av omsättningen
Räntabilitet på eget kapital (%)	Periodens resultat i procent av genomsnittligt eget kapital

Kapitalstruktur

Balansomslutning (kr)	Summan av tillgångar eller summan av skulder och eget kapital
Sysselsatt kapital (kr)	Balansomslutning minskad med icke räntebärande skulder inklusive latent skatt
Räntebärande nettoskuld (kr)	Nettot av räntebärande avsättningar och skulder minus finansiella tillgångar inklusive likvida medel
Kapitalomsättningshastighet (ggr)	Periodens omsättning dividerat med genomsnittlig balansomslutning
Soliditet (%)	Eget kapital i procent av balansomslutningen
Skuldsättningsgrad (%)	Räntebärande skulder dividerat med eget kapital
Räntetäckningsgrad	Resultat efter finansiella poster plus finansiella kostnader dividerat med finansiella kostnader

Kassaflöde och likviditet

Kassaflöde före investeringar (kr)	Resultat efter finansiella poster plus poster som inte påverkar kassaflöde minus förändring av rörelsekapital
Kassaflöde efter investeringar (kr)	Resultat efter finansiella poster plus poster som inte påverkar kassaflödet minus förändring av rörelsekapital och investeringar

Medarbetare

Medelantalet anställda	Medelantalet anställda under perioden
Antalet anställda	Antalet anställda vid periodens slut

Data per aktie

Antal aktier	Antalet utestående aktier vid periodens slut
Resultat per aktie (kr)	Periodens resultat dividerat med antal aktier
Eget kapital per aktie (kr)	Eget kapital dividerat med antal aktier



FRONT VENTURES