



FRONT VENTURES



BOKSLUTSKOMMUNIKÉ JANUARI–DECEMBER 2023

Front Ventures, med fokus på investeringar i nordiska bolag verksamma inom fintechsektorn, avslutar 2023 med tre bolag i sin investeringsportfölj – Powrs, Vopy och Intergiro.

Halvårsperioden, 1 juli–31 december 2023

- Nettoomsättningen uppgick för andra halvåret till 2,0 mkr (0,0).
- Resultat efter finansiella poster uppgick till -55,1 mkr (-11,2) till stor del pga av nedskrivningar i innehav.
- Resultat per aktie uppgick till -1,22 (0,28).
- Front Ventures har återbetalt lån om totalt 4 miljoner kronor under perioden.

Helårsperioden, 1 januari–31 december 2023

- Nettoomsättningen uppgick under året till 4 mkr (0,2).
- Resultat efter finansiella poster uppgick till -60,7 Mkr (-9,6).
- Resultat per aktie uppgick till -1,34 (-0,24).
- Front Ventures genomför kvittningsemission - reglerar fordringar om 5 MSEK i syfte att reglera leverantörs- och lånefordringar.
- Front Venture initierar leverans av units i Vopy AB (publ) till bolagets aktieägare i enlighet med de erbjudande som riktades till aktieägare.
- På årsstämman 27 april beslutades att, för tiden intill slutet av nästa årsstämma, dels välja Tommy Ekholm, Johan Lund (omval) och Fredrik Almquist (nyval) som ordinarie styrelseledamöter, dels välja Allians Revision & Redovisning AB som revisor (revisionsbolag) med Sofia Gunnarsson som huvudansvarig revisor (omval).

Händelser efter räkenskapsårets utgång

- Inga händelser att rapportera.

3st

Antal portföljbolag
31 december 2023

14,6 Mkr

Front Ventures börsvärde
31 december 2023

0,13 kr

Eget kapital per aktie
31 december 2023

Finansiell kalender

Front Ventures avger halv- och helårsrapporter. Samtliga rapporter kan laddas ner på www.frontventures.se alternativt www.ngm.se

Offentliggörande av årsredovisning **12 april 2024**

Årsstämma **3 maj 2024**

Halvårsrapport **16 augusti 2024**

Offentliggörande

Denna information är sådan som Front Ventures AB (publ) är skyldigt att offentliggöra enligt EU:s marknadsmissbruksförordning. Informationen lämnades, genom nedanstående persons försorg, för offentliggörande torsdag den 23 februari 2024.

Kontakt

JOHAN LUND,
VD FRONT VENTURES

Telefon:
+46 (0)70 556 53 54

E-post:
johan.lund@frontventures.se

VD HAR ORDET

GENOMGÅNG AV UTMANINGAR OCH FRAMTIDA FRAMGÅNGAR

VD:s Reflektioner för 2023

Ännu ett år har passerat, och vi ser tillbaka på 2023 med en blandning av reflektion och framåtblick. Året har varit präglad av en komplexitet som återspeglar den dynamiska naturen i den globala marknadsmiljön. Trots de utmaningar vi har mött, behåller vi en djup tro på våra portföljbolags potential. Dock har det senaste årets tuffa marknadsläge krävt stora nedskrivningar av portföljbolagens bokförda värden.

Vi har hållit fast vid försiktighetsprincipen, en strategi som svar på den osäkra marknaden och de höjda räntorna som präglat vår omvärld. Trots att vi under tidigare år lyckats försvara vårt ursprungliga anskaffningsvärde i bokföringen för våra portföljbolag, har vi nu nått en punkt där en nedskrivning var oundviklig. Det är vår plikt att erbjuda en rättvisande bild av vår portfölj, och styrelsen har beslutat att nedskriva värdet på våra två största innehav, Intergiro och Vopy. Dessa nedskrivningar har baserats på de senaste relevanta emissionskurserna för respektive bolag och har en direkt inverkan på vårt resultat.

Det är viktigt att betona att nedskrivningarna inte på något sätt underminerar bolagens potential eller vår tro på deras långsiktiga framgång. Den nuvarande marknadsmiljön har krävt att många tillväxtbolag justerar sina värderingar för att locka kapital, vilket har resulterat i emissioner till förmånliga nivåer för investerare. Vår prioritet är att säkerställa att våra portföljbolag har tillgång till det kapital de behöver för att fortsätta växa och utvecklas.

Vi är glada att kunna rapportera om framsteg och prestationer hos våra innehav under det gångna året. Powrs/Vaulter har utmärkt sig genom att delta i Mastercards Lighthouse-program, där de inte bara fått möjlighet att utveckla sin tjänst Vaulter i samarbete med Mastercard och dess partners, utan även till-

delades det prestigefyllda "Investment Award". Även Intergiro har visat framfötterna och mottagit erkännande i form av utmärkelsen "Bästa svenska startup of the Year 2023" från HackerNoon, samtidigt som de har inlett samarbete med finanstjänstleverantören Incharge för att lansera en innovativ bankapp för studenter i Europa.

Vopy har under året genomfört betydande förvärv, inklusive sammanslagningen med det norska techbolaget Niuton och förvärvet av fintechbolaget D2I Financial Services, vilket stärker deras position på tillväxtmarknader och ökar deras marknadspotential.

Inför 2024 planerar vi att genomföra en publik nyemission med företrädesrätt för våra befintliga aktieägare för att återställa delar av det egna kapitalet. Vi är glada över det stöd och förtroende våra aktieägare har visat oss, och vi ser fram emot att fortsätta vår gemensamma resa mot nya framgångar.

Tack till er alla för att ni är en del av vår resa, och vi ser fram emot ett spännande 2024 tillsammans.



Johan Lund, VD

"Den nuvarande marknadsmiljön har krävt att många tillväxtbolag justerar sina värderingar för att locka kapital, vilket har resulterat i emissioner till förmånliga nivåer för investerare. Vår prioritet är att säkerställa att våra portföljbolag har tillgång till det kapital de behöver för att fortsätta växa och utvecklas."

DET HÄR ÄR FRONT VENTURES

Front Ventures är ett noterat investmentbolag fokuserat mot fintechsektorn. Investeringar sker i noterade och onoterade mindre företag med en tydlig nisch. Gemensamt för de bolag Front Ventures väljer att investera i är att det ska finnas en tydlig potential för kraftig tillväxt inom en treårsperiod i kombination med en tydlig exitstrategi.

Per den 31 december 2023 var Vopy, Intergiro International och Powrs innehaven i Front Ventures portfölj. Front Ventures B-aktie är noterad på Nordic Growth market SME sedan den 19 maj 2016. Huvudkontoret ligger i Stockholm.

Ett investmentbolag helt fokuserat mot fintechsektorn

Front Ventures investeringar sker främst i mindre noterade och onoterade nordiska bolag och med utgångspunkt samt en övertygelse av att fintech kommer att revolutionera den finansiella sektorn. Samtliga bolag som Front Ventures väljer att investera i har en tydlig nisch och en tydlig möjlighet att bli marknadsledande inom denna. Norden är dessutom en ledande region vad gäller innovationskraft för att ta fram nya lösningar som i grunden förändrar den finansiella sektorn.

Front Ventures investeringsfilosofi

Front Ventures investeringshorisont sträcker sig normalt från ett till cirka tre år. Bolaget är alltså en del i att hjälpa portföljbolagen att skapa tillväxt under en mer begränsad period för att sedan sälja dem till andra ägare alternativt notera bolaget på en lämplig handelsplats.

Målsättningen är tydlig – att verka för att utveckla portföljbolagen genom åtgärder som främjar tillväxten och ökar effektiviteten, såväl strategiskt som operativt, strukturellt och finansiellt under tiden Front Ventures är ägare. Den avkastning som avyttringar ger ska återinvesteras i nya bolag som i sin tur kan skapa fortsatt avkastning åt Front Ventures aktieägare.

Grunden för Front Ventures investeringar är analys av framförallt onoterade bolag. Investeringar sker normalt sett i bolag som både har en potential för en tydlig värdeökning inom tre år och där denna värdeökning kan realiseras. Då fokus uteslutande ligger på investeringar i bolag verksamma inom fintechsektorn, innebär det att Front Ventures skapar en naturlig plattform för portföljbolagen att utbyta erfarenheter och ta del av varandras kunskap och därigenom utvecklas snabbare. Detta kan ske trots att varje innehav har en unik företagskultur och ett eget strategiarbete.

Aktivt ägarskap

Ett sätt att hantera risker i portföljbolagen är att Front Ventures tar en aktiv ägarroll. Aktivt ägande är viktigt på alla marknader och i alla bolag, men särskilt i unga bolag i en relativt ny sektor som fintech. Front Ventures stöttar inte bara sina bolag med kapital utan framför allt i strategiarbete men även också i operationella frågor. Front Ventures roll som ägare bygger på ett aktivt engagemang i nära samarbete med andra delägare, entreprenörer och företagsledningar.

”Samtliga bolag som Front Ventures väljer att investera i har en tydlig nisch och en tydlig möjlighet att bli marknadsledande inom denna.”

PORTFÖLJBOLAG

Front Ventures är ett börsnoterat investmentbolag med aktiva ägarintressen i onoterade mindre företag verksamma inom fintechsektorn. Gemensamt för de bolag Front Ventures väljer att investera i är att det ska finnas en tydlig potential för kraftig tillväxt inom en treårsperiod i kombination med en tydlig exitstrategi. Front Ventures investeringsportfölj bestod per 31 december 2023 av tre bolag. I bokslutet för 2023 har Front Ventures styrelse beslutat att göra nedskrivningar enligt försiktighetsprincipen. Nedskrivningarna har skett utifrån senaste betydande emissionkurs i respektive bolag.

Portföljbolag per 31 december 2023

Bolag	Verksamhet	Land	Förvärv	Antal aktier	Investering (kr)	Nedskrivning	Nytt värde efter nedskrivning
 intergiro	Neobank	Sverige	2017	8 099 352	51 512 720	-39 363 692	12 149 028
 vopy	Neobank	Sverige	2019	35 164 460*	28 723 928	-15 381 367	12 307 561
Powrs	Betallösning	Sverige	2022	13 080 970	5 100 000	–	5 100 000
Totalt					85 336 648		29 556 589

* Utöver aktieinnehavet äger Front Ventures ytterligare 880 000 teckningsoptioner i Vopy som löper ut 31/1 2024. Front Ventures valde att ej lösa in teckningsoptionerna.

Tabellen ovan ger en översiktlig bild av Front Ventures portföljbolag per den 31 december 2023.

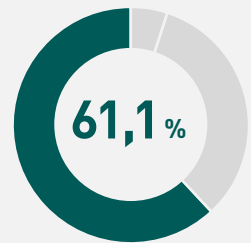


Intergiro är ett svenskt fintechbolag med tillstånd från Finansinspektionen att ge ut elektroniska pengar och tillhandahålla betaltjänster inom hela EU. Intergiro erbjuder företagskunder ett digitalt alternativ till traditionella banker inom transaktioner, kortutgivning och kortinlösen. Fokus ligger mot att erbjuda tjänster för mindre och medelstora bolag.

Intergiros målsättning är att erbjuda ett fullservicealternativ till traditionella banker genom att från en enda plattform erbjuda de finansiella tjänster som små till medelstora företag efterfrågar. Dessa tjänster inkluderar allt från traditionella banktjänster och betal- och korttjänster till integrerade bokföringstjänster. Bolaget strävar även efter att på sikt erbjuda kreditprodukter. Intergiro är fullvärdiga medlemmar (Principal Members) hos VISA och MasterCard som kortutgivare och inlösare av betaltransaktioner. Intergiros egenutvecklade betaltjänsteplattform är anpassad för

direkttjänster till små och medelstora bolag men bolaget erbjuder även så kallade Banking-as-a-service (BaaS) genom vilka Intergiro tillhandahåller och utvecklar API-baserade tjänster inom transaktioner, kortutgivning och kortinlösen enligt en white label-modell till både oreglerade motparter och andra finansiella institutioner.

Intergiros operativa bas är Stockholm medan plattformsutveckling till största delen sker vid bolagets utvecklingscenter i Belarus.



Andel av investeringsportfölj

2017

Investeringsår

51,5 Mkr

Total investering

8 099 352

Aktieinnehav
31 december 2023, st

Intergiro erbjuder företag över hela Europa ett digitalt alternativ till traditionella banker.



Läs mer på | intergiro.com

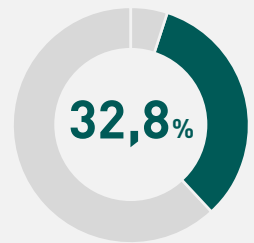


Vopy är ett svenskt fintechbolag som grundades 2017 med visionen att bli en världsledande aktör inom så kallade embedded-finance lösningar. Idag erbjuder Vopy en molnbaserad infrastruktur för att integrera finansiella tjänster i sina kunders affärsmodeller. Vopys B2B2C-lösningar ger företag möjlighet att erbjuda sina användare finansiella tjänster, som bl.a digitala plånböcker, realtidsbetalningar, krediter och betalkort – under kundens egna varumärke.

Vopys tjänster innebär att företag med stora kundbaser kan komplettera sin affärsmodell genom att integrera finansiella tjänster i sitt kunderbjudande. På så sätt kan företag utan större investeringar hantera transaktioner på egen hand och öka kundlojalitet, konkurrenskraft samt lönsamhet per användare.

Tack vare patenterad teknik kan Vopy ersätta delar av det manuella clearingsystem som många av de traditionella bankernas plattformar bygger på idag, vilket innebär en möjlighet att hantera en stor mängd komplexa transaktioner både snabbare, säkrare och till lägre kostnad.

Vopys marknadsledande erbjudande baserar sig på mer än tio års forskning samt centrala patent och riktar sig främst till globala företag och organisationer med starka varumärken och stora kundbaser. Vopy har sitt huvudkontor i Stockholm. Företagets har även ett dotterbolag i Norge samt närvaro i Kanada, Pakistan och Indien.



Andel av investeringsportfölj

2019

Investeringsår

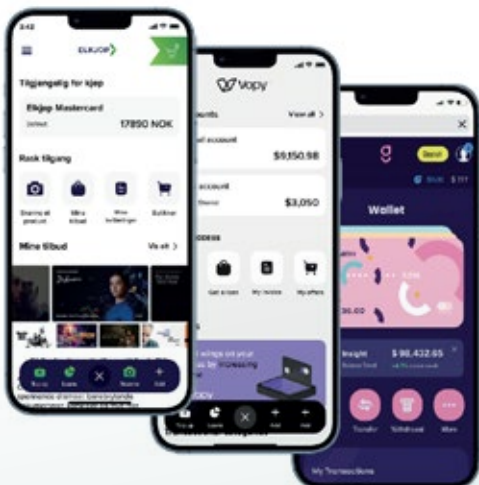
28,7 Mkr

Total investering

35 164 460

Aktieinnehav
31 december 2023, st*

* Utöver aktieinnehavet äger Front Ventures ytterligare 880 000 teckningsoptioner i Vopy som löper ut 31/1 2024. Front Ventures valde att ej lösa in teckningsoptionerna.



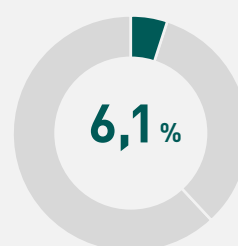
Vopy erbjuder så kallade embedded-finance lösningar genom en molnbaserad infrastruktur.

Läs mer på | vopy.com

Powrs

Powrs är ett svenskt tillväxtbolag inom betalningslösningar baserad på SaaS modellen. Bolaget utvecklar och säljer betallosningar som bygger på principen "escrowing", där en betrodd tredje part säkert förvarar betalningen fram tills alla överenskomna villkor är uppfyllda.

Powrs tjänst heter Vaultor Checkout och är en form av betalskydd för e-handlare och konsumenter som löser det så kallade "köp-sälj-dilemmat" där köparen inte vill betala förrän varan är levererad och säljaren inte vill leverera förrän betalning är bekräftad. En problematik som ofta uppstår i internationella transaktioner. Powrs huvudkontor ligger i Stockholm.



Andel av
investeringsportfölj

2022
Investeringsår

5,1Mkr
Total investering

13 080 970
Aktieinnehav per
31 december 2023, st



FINANSIELL ÖVERSIKT

1 juli–31 december 2023

Nettoomsättningen uppgick till 2 mkr (0,0). Rörelseresultatet uppgick till -0,7 (-4,4). Periodens resultat uppgick till -55,1 Mkr (-11,2). Resultat per aktie var -1,22 (0,28).

Nettoomsättning och resultat, 1 januari–31 december 2023

Nettoomsättningen uppgick till 4 Mkr (0,2). Rörelseresultatet uppgick till -4,1 Mkr (-9,7). Årets resultat uppgick till -60,7 Mkr (-9,6), där minskningen främst förklaras av nedskrivningar av tillgångar.

Kassaflöde, finansiell ställning och skuldsättning

Kassaflödet från den löpande verksamheten under räkenskapsåret uppgick till -2,9 Mkr (-11,5) medan kassaflödet efter investeringar uppgick till 0,0 Mkr (0,0). Per den 31 december 2023 uppgick Front Ventures eget kapital till 5 Mkr (60,7). Bolagets soliditet uppgick per den 31 december 2022 till 14,7% (71,7). Vid räkenskapsårets utgång uppgick bolagets likvida medel till 0,0 Mkr (0,0) och bolaget hade inga utnyttjade krediter.

Investeringar och avskrivningar

Investeringar under räkenskapsåret 4,5 Mkr (5,1 mkr) avser Vopy genom kvittning av fordran uppgick 3,5 Mkr och Powrs 1 Mkr. Avskrivningar på anläggningstillgångar uppgick till 0,0 Mkr (0,0).

Tvister/Nedskrivningar

Front Ventures tvist avseende en fordran om 4,5 Mkr exklusive upplupen ränta har avgjorts i skiljedomstol och Front Ventures vann tvisten och motparten dömdes att betala det yrkade beloppet samt fick stå för rättegångskostnaderna. Totalt har 3 650 731 av tidigare nedskrivning återförts och redovisas under finansiella poster.

Medarbetare

Per den 31 december 2023 hade Front Ventures 3 anställda, varav 2 kvinnor och en man. Utöver detta anlitar bolaget löpande konsulter.

Årsstämma 2024

Front Ventures årsstämma kommer att hållas den 3 maj 2024 på Vasagatan 10 i Stockholm. Årsredovisningen för 2023 kommer att finnas tillgänglig på bolagets hemsida, www.frontventures.se, senast den 12 april 2024.

Utdelning

Styrelsen har för avsikt att föreslå bolagsstämman att ingen utdelning skall lämnas för räkenskapsåret 2023.

Vinstdisposition

Årets resultat föreslås att överföras i ny räkning.

ÖVRIG INFORMATION

Skatt

Bolaget har under räkenskapsåret betalat skatt om 0,0 Mkr (0,0).

Aktien

Front Ventures B-aktie är sedan 2016 noterad på Nordic Growth Market Nordic SME. Front Ventures aktiekapital uppgick per den 31 december 2023 till 2 259 320 kr (1 996 152). Aktiekapitalet är fördelat på 45 186 191 aktier med ett kvotvärde om 0,05 kr per aktie. Det finns två aktieslag – serie A samt serie B – och varje aktie medför lika rätt till andel i bolagets tillgångar och resultat. Av totalt utestående aktier består 2 000 000 aktier av serie A samt 43 186 191 aktier av serie B. Aktier av serie A berättigar till 10 röster och aktier av serie B berättigar till en röst på bolagsstämman.

Transaktioner med närstående

Under perioden har inga transaktioner ägt rum mellan koncernen och närstående som inte har skett på marknadsmässiga villkor.

Risker relaterade till kriget i Ukraina

Front Ventures risker har ökat som en följd av ökad ekonomisk osäkerhet, till exempel i form av en utdragen lågkonjunktur med lägre global tillväxt som följd. Denna ökade osäkerhet beror i stora delar av Rysslands krig mot Ukraina som skapat ett högt inflationstryck och därmed ett högre ränteläge.

Redovisningsprinciper

Bokslutskommunikén har upprättats i enlighet med Årsredovisningslagens krav och Bokföringsnämndens kompletterande normgivning BFNAR 2012:1, frivillig delårsrapportering och följer NGM Nordic SMEs noteringskrav. Bolaget och koncernen följer årsredovisningslagen och BFN:s kompletterande regelverk BFNAR 2012:1 Årsredovisning och Koncernredovisning (K3). Bolagets redovisningsprinciper är oförändrade jämfört med senaste räkenskapsåret och finns beskrivna i senaste avgivna i årsredovisningen för räkenskapsåret 2021.

Riskfaktorer

Bolaget utsätts för ett antal finansiella risker genom den verksamhet som bedrivs. Nedan beskrivs de mest väsentliga riskerna kortfattat.

Prisrisk

Med prisrisk på värdepapper avses risken att värdet på aktier och tillgångar kan förändras.

Kreditrisk

Kreditrisk är risken för att Front Ventures motparter i affärer inte kommer att fullgöra sina betalningar och eventuellt erhållna säkerheter inte täcker fordringsbeloppet och därigenom förorsakar Front Ventures en finansiell förlust.

Granskning

Denna rapport har ej varit föremål för översiktlig granskning av bolagets revisor.

Verkställande direktören försäkrar att bokslutskommunikén ger en rättvisande översikt av moderbolagets verksamhet, ställning och resultat samt beskriver väsentliga risker och osäkerhetsfaktorer som moderbolaget står inför.

Stockholm, den 23 februari 2024

Johan Lund
Verkställande direktör
Front Ventures AB (publ)

RESULTATRÄKNING

(Tkr)	6 MÅNADER		12 MÅNADER	
	Jul-dec 2023	Jul-dec 2022	Jan-dec 2023	Jan-dec 2022
Rörelsens intäkter				
Nettoomsättning	2 000	-3	4 000	168
Övriga rörelseintäkter	216	-	216	-
Summa Rörelsens intäkter	2 216	-3	4 216	168
Rörelsens kostnader				
Övriga externa kostnader	-1 554	-4 684	-5 458	-6 847
Personalkostnader	-1 371	-1 377	-2 838	-3 057
Avskrivningar av materiella och immateriella tillgångar	-6	-6	-12	-12
Övriga rörelsekostnader	-	-	-	-
Summa Rörelsens kostnader	-2 932	-6 067	-8 308	-9 916
RÖRELSERESULTAT	-716	-6 070	-4 092	-9 748
Resultat från finansiella poster				
Ränteintäkter och liknande resultatposter	215	232	227	461
Räntekostnader och liknande resultatposter	-2 434	-797	-4 733	-7 738
Resultat från finansiella investeringar	-52 129	-4 597	-52 129	7 457
Resultat efter finansiella poster	-55 064	-11 232	-60 728	-9 568
Skatt på periodens resultat	-	-	-	-
PERIODENS RESULTAT	-55 064	-11 232	-60 728	-9 568

BALANSRÄKNING

(Tkr)	31 dec 2023	31 dec 2022
TILLGÅNGAR		
Anläggningstillgångar		
Immateriella anläggningstillgångar		
Balanserade utgifter	-	-
Summa immateriella anläggningstillgångar	-	-
Materiella anläggningstillgångar		
Inventarier, verktyg och installationer	200	212
Summa materiella anläggningstillgångar	200	212
Finansiella anläggningstillgångar		
Andra långfristiga värdepappersinnehav	29 557	80 802
Andra långfristiga fordringar	-	-
Summa finansiella anläggningstillgångar	29 557	80 802
Summa anläggningstillgångar	29 757	81 014
Omsättningstillgångar		
Varulager mm		
Pågående arbete för annans räkning	-	-
Summa varulager	-	-
Kortfristiga fordringar		
Kundfordringar	2 000	-
Fordringar hos koncern- intresseföretag		
Skattefordran		
Övriga fordringar	1 948	2 507
Förutbetalda kostnader och upplupna intäkter	170	1 039
Summa kortfristiga fordringar	4 118	3 546
Kassa, bank	82	72
Summa omsättningstillgångar	4 200	3 618
SUMMA TILLGÅNGAR	33 957	84 632
EGET KAPITAL, AVSÄTTNINGAR OCH SKULDER		
Eget kapital		
Eget kapital	4 981	60 709
Minoritetsintressen		
Summa eget kapital	4 981	60 709
Uppskjuten skatteskuld	-	-
Långfristiga skulder		
Övriga skulder	-	-
Summa långfristiga skulder	-	-
Kortfristiga skulder		
Leverantörsskulder	2 103	1 928
Skulder till koncernföretag		
Aktuell skatteskuld	-	840
Övriga skulder	26 519	20 631
Upplupna kostnader och förutbetalda intäkter	354	524
Summa kortfristiga skulder	28 976	23 923
SUMMA EGET KAPITAL OCH SKULDER	33 957	84 632

FÖRÄNDRING EGET KAPITAL

(Tkr)	Aktiekapital	Ej registrerat aktiekapital	Fond för utveck- lingsutgifter	Överkursfond	Balanserat resultat inkl årets resultat	Totalt
Ingående balans 1 januari 2020						
Belopp vid periodens ingång	1 604	42	1 573	56 571	-3 536	56 254
Nyemission	254	-42		5 288		5 500
Pågående nyemission		138		5 482		5 620
Fond för utvecklingsutgifter			1 174		-1 174	
Periodens resultat					1 880	1 880
Belopp vid periodens slut	1 858	138	2 747	67 341	-2 830	69 254
Utgående balans 31 december 2020						
Ingående balans 1 januari 2021						
Belopp vid periodens ingång	1 858	138	2 747	67 341	-2 830	69 254
Nyemission	138	-138				0
Pågående nyemission						0
Fond för utvecklingsutgifter			-2 747		2 747	0
Periodens resultat					1 023	2 770
Belopp vid periodens utgång	1 996	0	0	67 341	940	70 277
Utgående balans 31 december 2021						
Ingående balans 1 januari 2022						
Belopp vid periodens ingång	1 996	0	0	67 341	940	70 277
Nyemission						0
Pågående nyemission						0
Disposition enl beslut utav årsstämman				-67 341	67 341	0
Periodens resultat					-9 568	3 505
Belopp vid periodens utgång	1 996	0	0	0	58 713	60 709
Utgående balans 31 december 2022						
Ingående balans 1 januari 2023						
Belopp vid periodens ingång	1 996	0	0	0	58 713	60 709
Nyemission	263			4 737		5 000
Periodens resultat					-60 727	3 505
Belopp vid periodens utgång	2 259	0	0	4 737	-2 014	4 982
Utgående balans 31 december 2023						

KASSAFLÖDESANALYS

(Tkr)	6 MÅNADER		12 MÅNADER	
	Jul-dec 2023	Jul-dec 2022	Jan-dec 2023	Jan-dec 2022
Den löpande verksamheten				
Rörelseresultat	-717	-4 407	-4 093	-9 748
Justering för poster som inte ingår i kassaflödet				
- Avskrivningar	6	-6 254	12	-6 248
Erlagd skattekostnad	-24	-378	-840	-23
Erhållen ränta	-10	232	1	461
Erlagd ränta och valutakursförändringar	-319	-797	-2 618	-1 477
Kassaflöde från den löpande verksamheten före förändringar av rörelsekapital	-1 064	-11 604	-7 538	-17 035
Kassaflöde från förändringar i rörelseresultat				
Ökning / minskning varulager	-	-	-	-
Ökning / minskning av fordringar	-	-	-	-
Ökning (-) / minskning (+) av kortfristiga skulder	4 646	5 834	4 646	-4 024
Ökning (-) / minskning (+) av kortfristiga fordringar	3 131	6 000	-230	8 799
Ökning (+) / minskning (-) av leverantörsskulder	-418	593	176	712
Ökning (+) / minskning (-) av långfristiga skuld	-9 941	-	-	-
Kassaflöde från den löpande verksamheten	-3 646	823	-2 946	-11 548
Investeringsverksamheten				
Investeringar i finansiella anläggningstillgångar	-1 000	-1 100	-1 000	-5 150
Försäljning av finansiella anläggningstillgångar	-	297	-	16 663
Kassaflöde från investeringsverksamheten	-1 000	-803	-1 000	11 513
Finansieringsverksamheten				
Upptagning av lån	12 978	-	12 978	-
Amortering av skuld	-9 022	-	-9 022	-
Kassaflöde från finansieringsverksamheten	3 956	-	3 956	-
PERIODENS KASSAFLÖDE	-690	20	10	-35
Likvida medel vid periodens början	771	52	72	107
Likvida medel vid periodens slut	82	72	82	72

NYCKELTAL

[Tkr]	6 MÅNADER		12 MÅNADER	
	Jul-dec 2023	Jul-dec 2022	Jan-dec 2023	Jan-dec 2022
Lönsamhet och räntabilitet				
Omsättningstillväxt (%)	-66767%	-100%	2281%	-88%
Rörelsemarginal (%)	-36%	146857%	-102%	-5802%
Vinstmarginal (%)	-2753%	374357%	-1518,20%	-5695,24%
Räntabilitet på eget kapital (%)	-1105,5%	-18,5%	-1219,2%	-15,8%
Kapitalstruktur				
Eget kapital (Tkr)	4 981	60 709	4 981	60 709
Balansomslutning (Tkr)	33 957	84 631	33 957	84 632
Sysselsatt kapital (Tkr)	33 457	84 131	33 457	97 035
Räntebärande nettoskuld (Tkr)	25 729	18 066	25 729	21 618
Kapitalomsättningshastighet (ggr)	0,059	0,000	0,12	0,00
Soliditet (%)	14,67%	71,73%	14,67%	71,73%
Skuldsättningsgrad (%)	518%	30%	364%	36%
Räntetäckningsgrad (ggr)	-21,62	-0,59	-11,83	-0,24
Kassaflöde och likviditet				
Kassaflöde före investeringar (Tkr)	-3 646	823	-2 946	-11 548
Kassaflöde efter investeringar (Tkr)	-4 646	20	-3 946	-35
Likvida medel (Tkr)	82	72	82	72
Medarbetare				
Medelantalet anställda	3	2	3	3
Omsättning per anställd (Tkr)	667	-2	1333	732
Antalet anställda	2	2	2	2
Data per aktie				
Antal aktier	45 186 191	39 923 034	45 186 191	39 923 034
Resultat per aktie	-1,22	-0,28	-1,34	-0,24
Eget kapital per aktie (SEK)	0,11	1,52	0,11	1,52

FLERÅRSÖVERSIKT

[Tkr]	Jan-dec 2023	Jan-dec 2022	Jan-dec 2021	Jan-dec 2020	Jan-dec 2019	Jan-dec 2018	Jan-dec 2017
Lönsamhet och räntabilitet							
Omsättning	4 000	168	1 464	4 898	467	3 120	2 786
Resultat efter finansiella poster	-60 728	-9 568	1 894	1 880	-9 613	6 819	-1 302
Balansomslutning	33 957	84 632	97 533	98 480	51 528	25 228	18 074
Soliditet (%)	14,67%	71,73%	72,05%	70,32%	89,70%	61,99%	81,04%

BEGREPP OCH DEFINITIONER

Lönsamhet och räntabilitet

Omsättningstillväxt (%)	Förändring av intäkterna i procent av föregående periods intäkter
Rörelsemarginal (%)	Rörelseresultat i procent av omsättningen
Vinstmarginal (%)	Periodens resultat i procent av omsättningen
Räntabilitet på eget kapital (%)	Periodens resultat i procent av genomsnittligt eget kapital

Kapitalstruktur

Balansomslutning (kr)	Summan av tillgångar eller summan av skulder och eget kapital
Sysselsatt kapital (kr)	Balansomslutning minskad med icke räntebärande skulder inklusive latent skatt
Räntebärande nettoskuld (kr)	Nettot av räntebärande avsättningar och skulder minus finansiella tillgångar inklusive likvida medel
Kapitalomsättningshastighet (ggr)	Periodens omsättning dividerat med genomsnittlig balansomslutning
Soliditet (%)	Eget kapital i procent av balansomslutningen
Skuldsättningsgrad (%)	Räntebärande skulder dividerat med eget kapital
Räntetäckningsgrad	Resultat efter finansiella poster plus finansiella kostnader dividerat med finansiella kostnader

Kassaflöde och likviditet

Kassaflöde före investeringar (kr)	Resultat efter finansiella poster plus poster som inte påverkar kassaflöde minus förändring av rörelsekapital
Kassaflöde efter investeringar (kr)	Resultat efter finansiella poster plus poster som inte påverkar kassaflödet minus förändring av rörelsekapital och investeringar

Medarbetare

Medelantalet anställda	Medelantalet anställda under perioden
Antalet anställda	Antalet anställda vid periodens slut

Data per aktie

Antal aktier	Antalet utestående aktier vid periodens slut
Resultat per aktie (kr)	Periodens resultat dividerat med antal aktier
Eget kapital per aktie (kr)	Eget kapital dividerat med antal aktier



FRONT VENTURES