



FRONT VENTURES



ÅRSREDOVISNING 2023

DET HÄR ÄR FRONT VENTURES

Front Ventures är ett noterat investmentbolag fokuserat mot fintechsektorn. Investeringar sker i noterade och onoterade mindre företag med en tydlig nisch. Gemensamt för de bolag Front Ventures väljer att investera i är att det ska finnas en tydlig potential för kraftigt tillväxt inom en treårsperiod i kombination med en tydlig exitstrategi.

Per den 31 december 2023 var Vopy, Intergiro International och Powrs innehaven i Front Ventures portfölj. Front Ventures B-aktie är noterad på Nordic Growth market SME sedan den 19 maj 2016. Huvudkontoret ligger i Stockholm.

Ett investmentbolag helt fokuserat mot fintechsektorn

Front Ventures investeringar sker främst i mindre noterade och onoterade nordiska bolag och med utgångspunkt samt en övertygelse av att fintech kommer att revolutionera den finansiella sektorn. Samtliga bolag som Front Ventures väljer att investera i har en tydlig nisch och en tydlig möjlighet att bli marknadsledande inom denna. Norden är dessutom en ledande region vad gäller innovationskraft för att ta fram nya lösningar som i grunden förändrar den finansiella sektorn.

Front Ventures investeringsfilosofi

Front Ventures investeringshorisont sträcker sig normalt från ett till cirka tre år. Bolaget är alltså en del i att hjälpa portföljbolagen att skapa tillväxt under en mer begränsad period för att sedan sälja dem till andra ägare alternativt notera bolaget på en lämplig handelsplats.

Målsättningen är tydlig – att verka för att utveckla portföljbolagen genom åtgärder som främjar tillväxten och ökar effektiviteten, såväl strategiskt som operativt, strukturellt och finansiellt under tiden Front Ventures är ägare. Den avkastning som avyttringar ger ska återinvesteras i nya bolag som i sin tur kan skapa fortsatt avkastning åt Front Ventures aktieägare.

Grunden för Front Ventures investeringar är analys av framförallt onoterade bolag. Investeringar sker normalt sett i bolag som både har en potential för en tydlig värdeökning inom tre år och där denna värdeökning kan realiseras. Då fokus uteslutande ligger på investeringar i bolag verksamma inom fintechsektorn, innebär det att Front Ventures skapar en naturlig plattform för portföljbolagen att utbyta erfarenheter och ta del av varandras kunskap och därigenom utvecklas snabbare. Detta kan ske trots att varje innehav har en unik företagskultur och ett eget strategiarbete.

Aktivt ägarskap

Ett sätt att hantera risker i portföljbolagen är att Front Ventures tar en aktiv ägarroll. Aktivt ägande är viktigt på alla marknader och i alla bolag, men särskilt i unga bolag i en relativt ny sektor som fintech. Front Ventures stöttar inte bara sina bolag med kapital utan framför allt i strategiarbete men även också i operationella frågor. Front Ventures roll som ägare bygger på ett aktivt engagemang i nära samarbete med andra delägare, entreprenörer och företagsledningar.

Front Ventures är ett noterat investmentbolag med aktiva ägarintressen i noterade och onoterade mindre bolag verksamma inom fintechsektorn.

3st

Antal portföljbolag
31 december 2023

14,6 Mkr

Front Ventures börsvärde
31 december 2023

0,11 kr

Eget kapital per aktie
31 december 2023

2023 I SAMMANDRAG

Front Ventures, med fokus på investeringar i nordiska bolag verksamma inom fintechsektorn, avslutar 2023 med tre bolag i sin investeringsportfölj – Powrs, Vopy och Intergiro.

Väsentliga händelser under 2023

- Nettoomsättningen uppgick under året till 4 mkr (0,2).
- Resultat efter finansiella poster uppgick till -60,7 Mkr (-9,6).
- Resultat per aktie uppgick till -1,34 (-0,24).
- Front Ventures har återbetalt lån om totalt 4 miljoner kronor under perioden.
- Front Ventures genomför kvittningsemission - reglerar fordringar om 5 MSEK i syfte att reglera leverantörs- och lånefordringar.
- Front Venture initierar leverans av units i Vopy AB (publ) till bolagets aktieägare i enlighet med de erbjudande som riktades till aktieägare.
- På årsstämman 27 april beslutades att, för tiden intill slutet av nästa årsstämma, dels välja Tommy Ekholm, Johan Lund (omval) och Fredrik Almquist (nyval) som ordinarie styrelseledamöter, dels välja Allians Revision & Redovisning AB som revisor (revisionsbolag) med Sofia Gunnarsson som huvudansvarig revisor (omval).

Innehåll

2023 i sammandrag	3
Vd har ordet	4
Portföljbolag	5
Intergiro	6
Vopy	7
Powrs	8
Förvaltningsberättelse	9
Resultaträkning	11
Balansräkning	12
Förändring eget kapital	13
Kassaflödesanalys	14
Flerårsöversikt	15
Noter	16
Revisionsberättelse	21
Nyckeltal	23
Begrepp och definitioner	24
Årsstämma och finansiell kalender	25

VD HAR ORDET

GENOMGÅNG AV UTMANINGAR OCH FRAMTIDA FRAMGÅNGAR

VD:s Reflektioner för 2023

Ännu ett år har passerat, och vi ser tillbaka på 2023 med en blandning av reflektion och framåtblick. Året har varit präglad av en komplexitet som återspeglar den dynamiska naturen i den globala marknadsmiljön. Trots de utmaningar vi har mött, behåller vi en djup tro på våra portföljbolags potential. Dock har det senaste årets tuffa marknadsläge krävt stora nedskrivningar av portföljbolagens bokförda värden.

Vi har hållit fast vid försiktighetsprincipen, en strategi som svar på den osäkra marknaden och de höjda räntorna som präglat vår omvärld. Trots att vi under tidigare år lyckats försvara vårt ursprungliga anskaffningsvärde i bokföringen för våra portföljbolag, har vi nu nått en punkt där en nedskrivning var oundviklig. Det är vår plikt att erbjuda en rättvisande bild av vår portfölj, och styrelsen har beslutat att nedskryva värdet på våra två största innehav, Intergiro och Vopy. Dessa nedskrivningar har baserats på de senaste relevanta emissionskurserna för respektive bolag och har en direkt inverkan på vårt resultat.

Det är viktigt att betona att nedskrivningarna inte på något sätt underminerar bolagens potential eller vår tro på deras långsiktiga framgång. Den nuvarande marknadsmiljön har krävt att många tillväxtbolag justerar sina värderingar för att locka kapital, vilket har resulterat i emissioner till förmånliga nivåer för investerare. Vår prioritet är att säkerställa att våra portföljbolag har tillgång till det kapital de behöver för att fortsätta växa och utvecklas.

Vi är glada att kunna rapportera om framsteg och prestationer hos våra innehav under det gångna året. Powrs/Vaulter har utmärkt sig genom att delta i Mastercards Lighthouse-program, där de inte bara fått möjlighet att utveckla sin tjänst Vaulter i samarbete med Mastercard och dess partners, utan även till-

delades det prestigefyllda "Investment Award". Även Intergiro har visat framfötterna och mottagit erkännande i form av utmärkelsen "Bästa svenska startup of the Year 2023" från HackerNoon, samtidigt som de har inlett samarbete med finanstjänstleverantören Incharge för att lansera en innovativ bankapp för studenter i Europa.

Vopy har under året genomfört betydande förvärv, inklusive sammanslagningen med det norska techbolaget Niuton och förvärvet av fintechbolaget D2I Financial Services, vilket stärker deras position på tillväxtmarknader och ökar deras marknadspotential.

Inför 2024 planerar vi att genomföra en publik nyemission med företrädesrätt för våra befintliga aktieägare för att återställa delar av det egna kapitalet. Vi är glada över det stöd och förtroende våra aktieägare har visat oss, och vi ser fram emot att fortsätta vår gemensamma resa mot nya framgångar.

Tack till er alla för att ni är en del av vår resa, och vi ser fram emot ett spännande 2024 tillsammans.




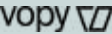
Johan Lund, VD

"Den nuvarande marknadsmiljön har krävt att många tillväxtbolag justerar sina värderingar för att locka kapital, vilket har resulterat i emissioner till förmånliga nivåer för investerare. Vår prioritet är att säkerställa att våra portföljbolag har tillgång till det kapital de behöver för att fortsätta växa och utvecklas."

PORTFÖLJBOLAG

Front Ventures är ett börsnoterat investmentbolag med aktiva ägarintressen i onoterade mindre företag verksamma inom fintechsektorn. Gemensamt för de bolag Front Ventures väljer att investera i är att det ska finnas en tydlig potential för kraftig tillväxt inom en treårsperiod i kombination med en tydlig exitstrategi. Front Ventures investeringsportfölj bestod per 31 december 2023 av tre bolag. I bokslutet för 2023 har Front Ventures styrelse beslutat att göra nedskrivningar enligt försiktighetsprincipen. Nedskrivningarna har skett utifrån senaste betydande emissionkurs i respektive bolag.

Portföljbolag per 31 december 2023

Bolag	Verksamhet	Land	Förvärv	Antal aktier	Investering (kr)	Nedskrivning	Nytt värde efter nedskrivning
 intergiro	Neobank	Sverige	2017	8 099 352	51 512 720	-39 363 692	12 149 028
 vopy	Neobank	Sverige	2019	35 164 460*	28 723 928	-15 381 367	12 307 561
Powrs	Betallösning	Sverige	2022	13 080 970	5 100 000	-	5 100 000
Totalt					85 336 648		29 556 589

* Utöver aktieinnehavet äger Front Ventures ytterligare 880 000 teckningsoptioner i Vopy som löper ut 31/1 2024. Front Ventures valde att ej lösa in teckningsoptionerna.

Tabellen ovan ger en översiktlig bild av Front Ventures portföljbolag per den 31 december 2023.

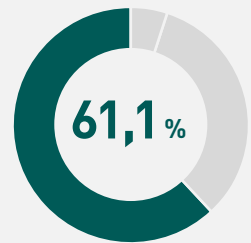


Intergiro är ett svenskt fintechbolag med tillstånd från Finansinspektionen att ge ut elektroniska pengar och tillhandahålla betaltjänster inom hela EU. Intergiro erbjuder företagskunder ett digitalt alternativ till traditionella banker inom transaktioner, kortutgivning och kortinlösen. Fokus ligger mot att erbjuda tjänster för mindre och medelstora bolag.

Intergiros målsättning är att erbjuda ett fullservicealternativ till traditionella banker genom att från en enda plattform erbjuda de finansiella tjänster som små till medelstora företag efterfrågar. Dessa tjänster inkluderar allt från traditionella banktjänster och betal- och korttjänster till integrerade bokföringstjänster. Bolaget strävar även efter att på sikt erbjuda kreditprodukter. Intergiro är fullvärdiga medlemmar (Principal Members) hos VISA och MasterCard som kortutgivare och inlösare av betaltransaktioner. Intergiros egenutvecklade betaltjänsteplattform är anpassad för

direkttjänster till små och medelstora bolag men bolaget erbjuder även så kallade Banking-as-a-service (BaaS) genom vilka Intergiro tillhandahåller och utvecklar API-baserade tjänster inom transaktioner, kortutgivning och kortinlösen enligt en white label-modell till både oreglerade motparter och andra finansiella institutioner.

Intergiros operativa bas är Stockholm medan plattformsutveckling till största delen sker vid bolagets utvecklingscenter i Belarus.



Andel av investeringsportfölj

2017

Investeringsår

51,5 Mkr

Total investering

8 099 352

Aktieinnehav
31 december 2023, st

Intergiro erbjuder företag över hela Europa ett digitalt alternativ till traditionella banker.



Läs mer på intergiro.com

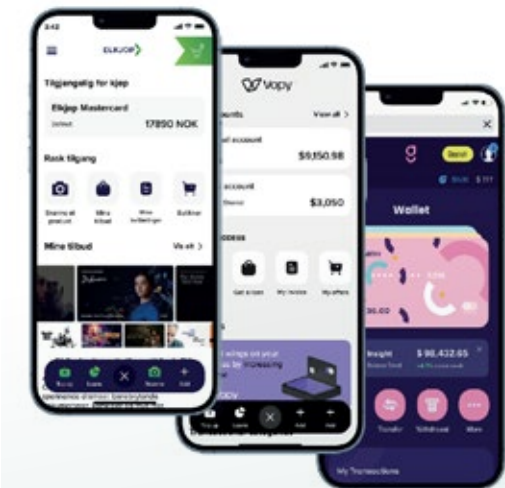


Vopy är ett svenskt fintechbolag som grundades 2017 med visionen att bli en världsledande aktör inom så kallade embedded-finance lösningar. Idag erbjuder Vopy en molnbaserad infrastruktur för att integrera finansiella tjänster i sina kunders affärsmodeller. Vopys B2B2C-lösningar ger företag möjlighet att erbjuda sina användare finansiella tjänster, som bl.a digitala plånböcker, realtidsbetalningar, krediter och betalkort – under kundens egna varumärke.

Vopys tjänster innebär att företag med stora kundbaser kan komplettera sin affärsmodell genom att integrera finansiella tjänster i sitt kunderbjudande. På så sätt kan företag utan större investeringar hantera transaktioner på egen hand och öka kundlojalitet, konkurrenskraft samt lönsamhet per användare.

Tack vare patenterad teknik kan Vopy ersätta delar av det manuella clearingsystem som många av de traditionella bankernas plattformar bygger på idag, vilket innebär en möjlighet att hantera en stor mängd komplexa transaktioner både snabbare, säkrare och till lägre kostnad.

Vopys marknadsledande erbjudande baserar sig på mer än tio års forskning samt centrala patent och riktar sig främst till globala företag och organisationer med starka varumärken och stora kundbaser. Vopy har sitt huvudkontor i Stockholm. Företagets har även ett dotterbolag i Norge samt närvaro i Kanada, Pakistan och Indien.



Vopy erbjuder så kallade embedded-finance lösningar genom en molnbaserad infrastruktur.

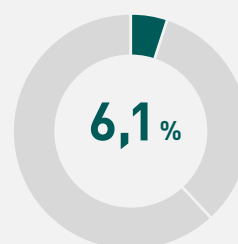
Läs mer på vopy.com



Powrs

Powrs är ett svenskt tillväxtbolag inom betalningslösningar baserad på SaaS modellen. Bolaget utvecklar och säljer betallosningar som bygger på principen "escrowing", där en betrodd tredje part säkert förvarar betalningen fram tills alla överenskomna villkor är uppfyllda.

Powrs tjänst heter Vaultor Checkout och är en form av betalskydd för e-handlare och konsumenter som löser det så kallade "köp-sälj-dilemmat" där köparen inte vill betala förrän varan är levererad och säljaren inte vill leverera förrän betalning är bekräftad. En problematik som ofta uppstår i internationella transaktioner. Powrs huvudkontor ligger i Stockholm.



Andel av
investeringsportfölj

2022
Investeringsår

5,1 Mkr
Total investering

13 080 970
Aktieinnehav per
31 december 2023, st



Powrs tjänst Vaultor Checkout löser det så kallade "köp-sälj-dilemmat" där köparen inte vill betala förrän varan är levererad och säljaren inte vill leverera förrän betalning är bekräftad.

Läs mer på | powrs.se

FÖRVALTNINGSBERÄTTELSE

Styrelsen och verkställande direktören för Front Ventures AB (publ) får härmed avge årsredovisning för räkenskapsåret 1 januari 2023 till 31 december 2023. Bolaget har säte i Stockholm och har organisationsnummer 556935-4946.

Årsredovisningen är upprättad i svenska kronor, SEK. Om inte annat särskilt anges, redovisas alla belopp i tusentals kronor (Tkr). Uppgifter inom parentes avser föregående år.

Styrelsen och verkställande direktören för Front Ventures AB (publ) avger följande årsredovisning för räkenskapsåret 2023.

Information om verksamheten

Front Ventures är ett noterat investmentbolag fokuserat mot fintechsektorn. Investeringar sker i noterade och onoterade mindre bolag med en tydlig nisch. Gemensamt för de bolag Front Ventures väljer att investera i är att det ska finnas en tydlig potential för kraftig tillväxt inom en treårsperiod i kombination med en tydlig exitstrategi.

Front Ventures investeringshorisont sträcker sig normalt från ett till cirka tre år. Bolaget är alltså en del i att hjälpa portföljbolagen att skapa tillväxt under en mer begränsad period för att sedan sälja dem till andra ägare alternativt notera bolaget på en lämplig handelsplats.

Innehaven i Front Ventures portfölj bestod per den 31 december 2023 av Intergiro, Vopy och Powrs.

Ett sätt att hantera risker i portföljbolagen är att Front Ventures tar en aktiv ägarroll. Aktivt ägande är viktigt på alla marknader och i alla bolag, men särskilt i unga bolag i en relativt ny sektor som fintech. Front Ventures stöttar inte bara portföljbolagen med kapital utan framför allt i strategiarbete men även i operationella frågor i nära samarbete med andra delägare, entreprenörer och företagsledningar.

Helårsperioden 1 januari–31 december

- Nettoomsättningen uppgick under året till 4 mkr (0,2).
- Resultat efter finansiella poster uppgick till -60,7 Mkr (-9,6).
- Resultat per aktie uppgick till -1,34 (-0,24).
- Front Ventures har återbetalt lån om totalt 4 miljoner kronor under perioden.
- Front Ventures genomför kvittningsemission - reglerar fordringar om 5 MSEK i syfte att reglera leverantörs- och lånefordringar.
- Front Venture initierar leverans av units i Vopy AB (publ) till bolagets aktieägare i enlighet med de erbjudande som riktades till aktieägare.
- På årsstämman 27 april beslutades att, för tiden intill slutet av nästa årsstämma, dels välja Tommy Ekholm, Johan Lund (omval) och Fredrik Almquist (nyval) som ordinarie styrelseledamöter, dels välja Allians Revision & Redovisning AB som revisor (revisionsbolag) med Sofia Gunnarsson som huvudansvarig revisor (omval).

Väsentliga händelser efter räkenskapsårets utgång

- Inga händelser efter periodens utgång

Nettoomsättning och resultat

Nettoomsättningen uppgick till 4 Mkr (0,2). Rörelseresultatet uppgick till -4,1 Mkr (-9,7). Årets resultat uppgick till -60,7 Mkr (-9,6),

där minskningen främst förklaras av nedskrivningar av tillgångar.

Kassaflöde, finansiell ställning och skuldsättning

Kassaflödet från den löpande verksamheten under räkenskapsåret uppgick till -2,9 Mkr (-11,5) medan kassaflödet efter investeringar uppgick till 0,0 Mkr (0,0). Per den 31 december 2023 uppgick Front Ventures eget kapital till 5 Mkr (60,7). Bolagets soliditet uppgick per den 31 december 2022 till 14,7% (71,7). Vid räkenskapsårets utgång uppgick bolagets likvida medel till 0,0 Mkr (0,0) och bolaget hade inga utnyttjade krediter.

Investeringar och avskrivningar

Investeringar under räkenskapsåret 4,5 Mkr (5,1 mkr) avser Vopy genom kvittning av fordran uppgick 3,5 Mkr och Powrs 1 Mkr. Avskrivningar på anläggningstillgångar uppgick till 0,0 Mkr (0,0).

Tvister/Nedskrivningar

Front Ventures tvist avseende en fordran om 4,5 Mkr exklusive upplupen ränta har avgjorts i skiljedomstol och Front Ventures vann tvisten och motparten dömdes att betala det yrkade beloppet samt fick stå för rättegångskostnaderna. Totalt har 3 650 731 av tidigare nedskrivning återförts och redovisas under finansiella poster.

Skatt

Bolaget har under räkenskapsåret betalat skatt om 0,0 Mkr (0,0).

Medarbetare

Per den 31 december 2023 hade Front Ventures 3 anställda, varav 2 kvinnor och en man. Utöver detta anlitar bolaget löpande konsulter.

Aktien

Front Ventures B-aktie är sedan 2016 noterad på Nordic Growth Market Nordic SME. Front Ventures aktiekapital uppgick per den 31 december 2023 till 2 259 320 kr (1 996 152). Aktiekapitalet är fördelat på 45 186 191 aktier med ett kvotvärde om 0,05 kr per aktie. Det finns två aktieslag – serie A samt serie B – och varje aktie medför lika rätt till andel i bolagets tillgångar och resultat. Av totalt utestående aktier består 2 000 000 aktier av serie A samt 43 186 191 aktier av serie B. Aktier av serie A berättigar till 10 röster och aktier av serie B berättigar till en röst på bolagsstämman.

Väsentliga nyckeltal

För utveckling av väsentliga nyckeltal, se tabell "Nyckeltal" på sidan 23. Definitioner av vissa valda nyckeltal återfinns på sidan 24.

Väsentliga risker och osäkerhetsfaktorer

Front Ventures är i sin verksamhet exponerat mot vissa risker som kan påverka resultatet i en mindre eller större omfattning. Nedan beskrivs de risker och osäkerhetsfaktorer som bedöms ha betydelse för Front Ventures framtida utveckling. Riskerna är ej rangordnade och listan skall inte betraktas som fullständig. Ytterligare ris-

ker och osäkerhetsfaktorer som Bolaget ännu inte identifierat kan också komma att utvecklas till faktorer som kan påverka Bola-gets verksamhet och framtida utveckling.

Prisrisk

Med prisrisk på värdepapper avses risken att värdet på aktier och tillgångar kan förändras.

Ränterisk

Front Ventures kan påverkas av ränterisk genom att räntenivån på skulder förändras med marknadsränteutvecklingen. Ränterisk föreligger även på skulder med fast ränta, men med betydligt högre rörlighet då räntan ändras när lånen förfaller och skall förlängas med nya villkor. Någon säkring för ränterisk sker för närvarande inte.

Kreditrisk

Kreditrisk är risken för att Front Ventures motparter i affärer inte kommer att fullgöra sina betalningar och eventuellt erhållna säkerheter inte täcker fordringsbeloppet och därigenom förorsakar Front Ventures en finansiell förlust.

Risker relaterade till Rysslands invasion av Ukraina

Front Ventures risker har ökat som en följd av ökad ekonomisk osäkerhet, till exempel i form av en utdragen lågkonjunktur med lägre global tillväxt som följd. Denna ökade osäkerhet beror i stora delar av Rysslands krig mot Ukraina som skapat ett högt inflationstryck och därmed ett högre ränteläge.

Flerårsöversikt

Utveckling för Front Ventures över perioden 2019–2023 återfinns på sida 15, "Flerårsöversikt".

Utdelning

Styrelsen har för avsikt att föreslå bolagsstämman att ingen utdelning skall lämnas för räkenskapsåret 2023.

Förslag till vinstdisposition

Styrelsen föreslår att till förfogande stående vinstmedel (kronor):

(Kr)	
fri överkursfond	4 736 840
balanserad vinst	58 713 049
årets förlust	-60 727 552
	2 722 337
disponeras så att i ny räkning överföres	2 722 337
	2 722 337

Företagets resultat och ställning i övrigt framgår av efterföljande resultat- och balansräkning samt kassaflödesanalys med noter.

RESULTATRÄKNING

(Tkr)	Not	2023-01-01 -2023-12-31	2022-01-01 -2022-12-31
Rörelsens intäkter			
Nettoomsättning		3 999	168
Övriga rörelseintäkter		216	-
Summa Rörelsens intäkter		4 215	168
Rörelsens kostnader			
Övriga externa kostnader	2	-5 458	-6 847
Personalkostnader	3,4	-2 838	-3 057
Avskrivningar av materiella och immateriella tillgångar	5	-12	-12
Övriga rörelsekostnader		-	-
Summa Rörelsens kostnader		-8 308	-9 916
RÖRELSERESULTAT		-4 093	-9 748
Resultat från finansiella poster			
Resultat från finansiella anläggningstillgångar	6	-55 780	0
Resultat från övriga värdepapper och fordringar som är anläggningstillgångar	7	0	7 457
Ränteutgifter och liknande resultatposter	8	227	461
Räntekostnader och liknande resultatposter	9	-1 082	-7 738
Resultat efter finansiella poster		-60 728	-9 568
Skatt på periodens resultat	10	-	-
PERIODENS RESULTAT		-60 728	-9 568

BALANSRÄKNING

(Tkr)	Not	2023-12-31	2022-12-31
TILLGÅNGAR			
Anläggningstillgångar			
<i>Materiella anläggningstillgångar</i>			
Inventarier, verktyg och installationer	5	200	212
Summa materiella anläggningstillgångar		200	212
<i>Finansiella anläggningstillgångar</i>			
Andelar i intresseföretag och gemensamt styrda företag	11,12	0	4 100
Andra långfristiga värdepappersinnehav	13	29 557	76 702
Summa finansiella anläggningstillgångar		29 557	80 802
Summa anläggningstillgångar		29 757	81 014
<i>Kortfristiga fordringar</i>			
Kundfordringar		2 000	0
Övriga fordringar		1 948	2 507
Förutbetalda kostnader och upplupna intäkter	14	170	1 039
Summa kortfristiga fordringar		4 118	3 546
<i>Kassa, bank</i>	15	82	72
Summa omsättningstillgångar		4 200	3 618
SUMMA TILLGÅNGAR		33 957	84 632
EGET KAPITAL, AVSÄTTNINGAR OCH SKULDER			
16,17			
Eget kapital			
Bundet eget kapital			
Aktiekapital		2 259	1 996
		2 259	1 996
Fritt eget kapital			
Fri överkursfond		4 737	0
Balanserad vinst eller förlust		58 713	62 281
Årets resultat		-60 728	-9 568
		2 722	58 713
Summa eget kapital		4 981	60 709
Kortfristiga skulder			
Leverantörsskulder		2 103	1 928
Skulder till koncernföretag			
Aktuell skatteskuld		0	840
Övriga skulder		26 519	20 631
Upplupna kostnader och förutbetalda intäkter	18	354	524
Summa kortfristiga skulder		28 976	23 923
SUMMA EGET KAPITAL OCH SKULDER		33 957	84 632

FÖRÄNDRING EGET KAPITAL

(Tkr)	Aktiekapital	Ej registrerat aktiekapital	Fond för utvecklings- utgifter	Överkursfond	Balanserat resultat inkl årets resultat	Totalt
Ingående balans 1 januari 2022						
Belopp vid periodens ingång	1 996	0	0	67 341	940	70 277
Nyemission						0
Pågående nyemission						0
Disposition enl beslut utav årsstämman				-67 341	67 341	0
Periodens resultat					-9 568	3 505
Belopp vid periodens utgång	1 996	0	0	0	58 713	60 709
Utgående balans 31 december 2022						
Ingående balans 1 januari 2023						
Belopp vid periodens ingång	1 996	0	0	0	58 713	60 709
Nyemission	263			4 737		5 000
Pågående nyemission						0
Fond för utvecklingsutgifter						0
Periodens resultat					-60 727	3 505
Belopp vid periodens utgång	2 259	0	0	4 737	-2 014	4 982
Utgående balans 31 december 2023						

KASSAFLÖDESANALYS

(Tkr)	Not	2023-01-01 -2023-12-31	2022-01-01 -2022-12-31
Den löpande verksamheten	1		
Rörelseresultat		-4 093	-9 748
Justering för poster som inte ingår i kassaflödet	19		
- Avskrivningar		12	-6 248
Erlagd skattekostnad		-840	-23
Erhållen ränta		1	461
Erlagd ränta och valutakursförändringar		-2 618	-1 477
Kassaflöde från den löpande verksamheten före förändringar av rörelsekapital		-7 538	-17 035
Kassaflöde från förändringar i rörelseresultat			
Ökning(-) minskning (+) av kortfristiga skulder		4 646	-4 024
Ökning(-) minskning (+) av kortfristiga fordringar		-230	8 799
Ökning(-) minskning (+) av leverantörsskulder		176	712
Ökning(-) minskning (+) av långfristiga skulder		-	-
Kassaflöde från den löpande verksamheten		-2 946	-11 548
Investeringsverksamheten			
Investeringar i finansiella anläggningstillgångar		-1 000	-5 150
Försäljning av finansiella anläggningstillgångar			16 663
Kassaflöden från investeringsverksamheten		-1 000	11 513
Finansieringsverksamheten			
Upptagning av lån		12 978	-
Amortering av skuld		-9 022	-
Kassaflöde från finansieringsverksamheten		3 956	-
Årets kassaflöde		-35	-5 179
LIKVIDA MEDEL VID ÅRETS BÖRJAN		10	-35
Likvida medel vid årets början		72	107
Likvida medel vid årets slut		82	72

FLERÅRSÖVERSIKT

[Tkr]	2023	2022	2021	2020	2019
Omsättning	3 999	168	1 464	4 898	467
Resultat efter finansiella poster	-60 728	-9 568	1 894	1 880	-9 613
Balansomslutning	33 957	84 632	97 533	98 480	51 528
Soliditet (%)	14,67%	71,73%	72,05%	70,32%	89,70%

NOT 1 Redovisnings- och värderingsprinciper

Allmänna upplysningar

Årsredovisningen är upprättad i enlighet med årsredovisningslagen och BFNAR 2012:1 Årsredovisning och koncernredovisning (K3).

Redovisningsprinciperna är oförändrade jämfört med föregående år.

Intäktsredovisning

Intäkter har tagits upp till verkligt värde av vad som erhållits eller kommer att erhållas och redovisas i den omfattning det är sannolikt att de ekonomiska fördelarna kommer att tillgodogöras bolaget och intäkterna kan beräknas på ett tillförlitligt sätt.

Ersättning i form av ränta, royalty eller utdelning redovisas som intäkt när det är sannolikt att företaget kommer att få de ekonomiska fördelar som är förknippade med transaktionen och när inkomsten kan beräknas på ett tillförlitligt sätt.

Ersättning i form av ränta eller utdelning redovisas som intäkt när det är sannolikt att företaget kommer att få de ekonomiska fördelar som är förknippade med transaktionen och när inkomsten kan beräknas på ett tillförlitligt sätt.

Ränta redovisas som intäkt enligt den så kallade effektivräntemetoden. Utdelning redovisas som intäkt när företagets rätt till betalning är säkerställd.

Redovisningsprinciper för enskilda balansposter

Immateriella tillgångar

Företaget redovisar internt upparbetade immateriella anläggningstillgångar enligt aktiveringsmodellen. Det innebär att samtliga utgifter som avser framtagandet av en internt upparbetad immateriell anläggningstillgång aktiveras och skrivs av under tillgångens beräknade nyttjandeperiod, under förutsättningarna att kriterierna i BFNAR 2012:1 är uppfyllda.

Anläggningstillgångar

Immateriella och materiella anläggningstillgångar redovisas till anskaffningsvärde minskat med ackumulerade avskrivningar enligt plan och eventuella nedskrivningar.

Avskrivning sker linjärt över den förväntade nyttjandeperioden med hänsyn till väsentligt restvärde.

Följande avskrivningsprocent tillämpas:

Inventarier, verktyg och installationer	20%
---	-----

Låneutgifter

De låneutgifter som uppkommer då företaget lånar kapital kostnadsförs i resultaträkningen i den period de uppstår.

Finansiella instrument

Finansiella instrument som redovisas i balansräkningen inkluderar långfristiga placeringar, värdepapper, kundfordringar och övriga fordringar, leverantörsskulder och låneskulder. Finansiella instrument värderas utifrån anskaffningsvärdet. Instrumentet redovisas i balansräkningen när bolaget blir part i instrumentets avtalsmässiga villkor. Finansiella tillgångar tas bort från balansräkningen när rätten att erhålla kassaflöden från instrumentet har löpt ut eller överförs och bolaget har överfört i stort sett alla risker och förmåner som är förknippade med äganderätten. Finansiella skulder tas bort från balansräkningen när förpliktelserna har reglerats eller på annat sätt upphört.

Andra långfristiga värdepappersinnehav

Placeringar i värdepapper som är anskaffade med avsikt att innehållas långsiktigt har redovisats till sina anskaffningsvärden. Varje balansdag görs bedömning om eventuellt nedskrivningsbehov.

Kundfordringar/kortfristiga fordringar

Kundfordringar och kortfristiga fordringar redovisas som omsättningstillgångar till det belopp som förväntas bli inbetalt efter avdrag för individuellt bedömda osäkra fordringar.

Låneskulder och leverantörsskulder

Låneskulder och leverantörsskulder redovisas initialt till anskaffningsvärde efter avdrag för transaktionskostnader. Skiljer sig det redovisade beloppet från det belopp som ska återbetalas vid förfallotidpunkten periodiseras mellanskillnaden som räntekostnad över lånets löptid med hjälp av instrumentets effektivränta. Härigenom överensstämmer vid förfallotidpunkten det redovisade beloppet och det belopp som ska återbetalas.

Nedskrivningsprövning av finansiella anläggningstillgångar

Vid varje balansdag bedöms om det finns indikationer på nedskrivningsbehov av någon av de finansiella anläggningstillgångarna. Nedskrivning sker om värdenedgången bedöms vara bestående och provas individuellt.

Leasingavtal

Företaget redovisar samtliga leasingavtal, såväl finansiella som operationella, som operationella leasingavtal. Operationella leasingavtal redovisas som en kostnad linjärt över leasingperioden.

Inkomstskatter

Aktuell skatt

Aktuell skatt avser inkomstskatt för innevarande räkenskapsår samt den del av tidigare räkenskapsårs inkomstskatt som ännu inte redovisats. Aktuell skatt beräknas utifrån den skattesats som gäller per balansdagen.

Ersättningar till anställda

Ersättningar till anställda avser alla former av ersättningar som företaget lämnar till de anställda. Kortfristiga ersättningar utgörs av bland annat löner, betald semester, betald frånvaro, bonus och ersättning efter avslutad anställning (pension). Kortfristiga ersättningar redovisas som kostnad och en skuld då det finns en legal eller informell förpliktelse att betala ut en ersättning till följd av en tidigare händelse och en tillförlitlig uppskattning av beloppet kan göras.

Ersättningar till anställda efter avslutad anställning

I företaget finns endast avgiftsbestämda pensionsplaner. Som avgiftsbestämda planer klassificeras planer där fastställda avgifter betalas och det inte finns förpliktelse att betala något ytterligare, utöver dessa avgifter.

Utgifter för avgiftsbestämda planer redovisas som en kostnad under den period de anställda utför de tjänster som ligger till grund för förpliktelsen.

Kassaflödesanalys

Kassaflödesanalysen upprättas enligt indirekt metod. Det redovisade kassaflödet omfattar endast transaktioner som medfört in- eller utbetalningar.

Som likvida medel klassificerar företaget, förutom kassamedel, disponibla tillgodohavanden hos banker och andra kreditinstitut samt kortfristiga likvida placeringar som är noterade på en marknadsplats och har en kortare löptid än tre månader från anskaffningstidpunkten. Förändringar i spärrade medel redovisas i investeringsverksamheten.

Nyckeltalsdefinitioner

Omsättning

Med bruttovinst avses nettoomsättning minus kostnad såld vara.

Antal anställda

Medelantal anställda under räkenskapsåret.

Eget kapital

Företagets nettotillgångar, dvs skillnaden mellan tillgångar och skulder.

Balansomslutning

Företagets samlade tillgångar.

Soliditet (%)

Justerat eget kapital (eget kapital och obeskattade reserver med avdrag för uppskjuten skatt) i procent av balansomslutning.

Uppskattningar och bedömningar

Upprättandet av bokslut och tillämpning av redovisningsprinciper, baseras ofta på ledningens bedömningar, uppskattningar och antaganden som anses vara rimliga vid den tidpunkt då bedömningen görs. Uppskattningar och bedömningar är baserade på historiska erfarenheter och ett antal andra faktorer, som under rådande omständigheter anses vara rimliga. Resultatet av dessa används för att bedöma de redovisade värdena på tillgångar och skulder, som inte annars framgår tydligt från andra källor. Det verkliga utfallet kan avvika från dessa uppskattningar och bedömningar. Uppskattningar och antaganden ses över regelbundet.

Uppskjuten skatt

Då bolagets verksamhet uteslutande består av investeringar i näringsbetingade andelar och det inte finns en prognos, som indikerar ett skattemässiga överskott, redovisas inte uppskjuten skatt på tidigare års underskott med stöd av BFAR 2023:1 29.29.

NOT 2 Arvode till revisorer

Med revisionsuppdrag avses granskning av årsredovisningen och bokföringen samt styrelsens och verkställande direktörens förvaltning, övriga arbetsuppgifter som det ankommer på bolagets revisor att utföra samt rådgivning eller annat biträde som föranleds av iakttagelser vid sådan granskning eller genomförandet av sådana övriga arbetsuppgifter.

	2023	2022
Ernst & Young AB		
Revisionsuppdrag	0	242
	0	242
Allians revision & redovisning AB		
Revisionsuppdrag	145	85
	145	85

NOT 3 Anställda och personalkostnader

	2023	2022
Medelantalet anställda		
Kvinnor	2	2
Män	1	1
	3	3
Löner och andra ersättningar		
Styrelseledamöter	75	75
Verkställande direktör	1 320	1 320
Övriga anställda	714	902
	2 109	2 297
Sociala kostnader		
Pensionskostnader verkställande direktör	0	0
Pensionskostnader för övriga anställda	44	50
Övriga sociala avgifter enligt lag och avtal	684	711
	728	760
Totala löner, ersättningar, sociala kostnader och pensionskostnader	2 838	3 057

NOT 4 Antal styrelseledamöter och ledande befattningshavare

	2023	2022
Styrelseledamöter	3	3
Varav 1 st ledamot även varit verkställande direktör		
100% av ledamöterna är män		
	3	3

NOT 5 Inventarier, verktyg och installationer

	2023	2022
Ingående anskaffningsvärden		
Inköp	252	252
	252	252
Utgående ackumulerade anskaffningsvärden		
Ingående avskrivningar	-40	-27
Årets avskrivningar	-12	-12
	-52	-40
Utgående redovisat värde	200	212

NOT 6 Resultat från finansiella anläggnings-tillgångar

	2023	2022
Nedskrivningar	-55 780	0
	-55 780	0

NOT 7 Resultat från övriga värdepapper och fordringar som är anläggningstillgångar

	2023	2022
Resultat vid avyttringar	0	7 457
	0	7 457

NOT 8 Övriga ränteintäkter och liknande resultatposter

	2023	2022
Övriga ränteintäkter	227	461
	227	461

NOT 9 Räntekostnader och liknande resultatposter

	2023	2022
Övriga räntekostnader	-4 733	-1 478
Kursdifferenser	0	0
Nedskrivning av fordran	0	-6 260
Återföring av nedskrivning	3 651	0
	-1 082	-7 738

NOT 10 Aktuell och uppskjuten skatt

	2023	2022
Skatt på årets resultat		
Aktuell skatt	0	0
Totalt redovisad skatt	0	0

	2023		2022	
	Procent	Belopp	Procent	Belopp
Redovisat resultat före skatt		-60 728		-9 568
Skatt enligt gällande skattesats	20,60	12 510	20,60	1 971
Ej avdragsgilla kostnader	-18,93	-11 494	-13,48	-1 290
Ej skattepliktiga intäkter	1,24	752	16,05	1 536
Under året uppkomna under-skottsavdrag	-2,91	-1 768	-23,17	-2 217
Redovisad effektiv skatt	0,00	0	0,00	0

NOT 11 Andelar i intresseföretag och gemensamt styrda företag

	2023-12-31	2022-12-31
Ingående anskaffningsvärden	4 450	350
Inköp		4 100
Omklassificeringar	-4 100	
Utgående ackumulerade anskaffningsvärden	350	4 450
Ingående nedskrivningar	-350	-350
Utgående ackumulerade nedskrivningar	-350	-350
Utgående redovisat värde	0	4 100

NOT 12 Specifikation andelar i intresseföretag och gemensamt styrda företag

	Kapital- andel	Rösträtts- andel	Antal andelar	Bokfört värde
Stockaboo AB	20%	20%	20 000	0
	Org.nr	Säte		
Stockaboo AB	559055-6550	Stockholm		

NOT 13 Andra långfristiga värdepappersinnehav

	2023-12-31	2022-12-31
Ingående anskaffningsvärden	76 702	84 561
Inköp	4 535	1 050
Försäljningar	0	-8 909
Omklassificeringar	4 100	0
Utgående ackumulerade anskaffningsvärden	85 337	76 702
Årets nedskrivningar	-55 780	0
Utgående ackumulerade nedskrivningar	-55 780	0
Utgående redovisat värde	29 557	76 702

NOT 14 Förutbetalda kostnader och upplupna intäkter

	2022-12-31	2021-12-31
Upplupna ränteintäkter	116	881
Förutbetalda leasingavgifter	32	86
Övriga periodiserade förutbetalda kostnader	22	71
	170	1 039

NOT 15 Likvida medel

	2023-12-31	2022-12-31
Likvida medel		
Banktillgodohavanden	82	72
	82	72

NOT 16 Antal aktier och kvotvärde

	Antal aktier	Kvotvärde
Antal A-Aktier	2 000 000	0,05
Antal B-Aktier	43 186 191	0,05
	45 186 191	

NOT 17 Disposition av vinst eller förlust

Förslag till vinstdisposition

Styrelsen föreslår att till förfogande stående vinstmedel:

	2023-12-31
fri överkursfond	4 737
balanserad vinst	58 713
årets förlust	-60 728
	2 722
disponeras så att i ny räkning överföres	2 722
	2 722

NOT 18 Upplupna kostnader och förutbetalda intäkter

	2023-12-31	2022-12-31
Upplupna löner och semesterskuld	204	194
Redovisningskostnader		0
Revisionskostnader	150	150
Upplupen kostnad		0
Upplupen räntekostnad	0	180
	354	524

NOT 19 Justering för poster som inte ingår i kassaflödet

	2023-12-31	2022-12-31
Avskrivningar	12	12
Nedskrivning av fordran	0	-6 260
	12	-6 248

NOT 20 Närståendetransaktion

Under räkenskapsåret har inga transaktioner ägt rum mellan företaget och närstående som inte skett på marknadsmässiga villkor.

Styrelsen och verkställande direktören försäkrar att årsredovisningen har upprättats i enlighet med Årsredovisningslagen och Bokföringsnämndens allmänna råd BFNAR 2012:1 Års- och koncernredovisning (K3), respektive god redovisningssed. Årsredovisningen ger en rättvisande bild av moderbolagets ställning och resultat. Förvaltningsberättelsen för moderbolaget ger en rättvisande översikt över utvecklingen av moderbolagets verksamhet, ställning och resultat samt beskriver väsentliga risker och osäkerhetsfaktorer som moderbolaget står inför. Årsredovisningen har godkänts för utfärdande av styrelsen den 12 april 2024. Moderbolagets resultat- och balansräkning blir föremål för fastställelse på årsstämman den 3 maj 2024.

Stockholm, den 12 april, 2024

Tommy Ekholm
Ordförande

Johan Lund
Verkställande direktör

Fredrik Almqvist
Styrelseledamot

Vår revisionsberättelse har lämnats den 12 april, 2024

Sofia Gunnarsson
Auktoriserad revisor

Allians Revision & Redovisning AB

REVISIONSBERÄTTELSE

Till bolagsstämman i Front Ventures AB (publ) Org.nr 556935-4946

Rapport om årsredovisningen

Uttalanden

Vi har utfört en revision av årsredovisningen för Front Ventures AB (publ) för räkenskapsåret 2023.

Enligt vår uppfattning har årsredovisningen upprättats i enlighet med årsredovisningslagen och ger en i alla väsentliga avseenden rättvisande bild av Front Ventures AB (publ)s finansiella ställning per den 2023-12-31 och av dess finansiella resultat och kassaflöde för året enligt årsredovisningslagen. Förvaltningsberättelsen är förenlig med årsredovisningens övriga delar.

Vi tillstyrker därför att bolagsstämman fastställer resultaträkningen och balansräkningen.

Grund för uttalanden

Vi har utfört revisionen enligt International Standards on Auditing (ISA) och god revisionssed i Sverige. Vårt ansvar enligt dessa standarder beskrivs närmare i avsnittet Revisorns ansvar. Vi är oberoende i förhållande till Front Ventures AB (publ) enligt god revisorssed i Sverige och har i övrigt fullgjort vårt yrkesetiska ansvar enligt dessa krav.

Vi anser att de revisionsbevis vi har inhämtat är tillräckliga och ändamålsenliga som grund för våra uttalanden.

Annan information än årsredovisningen

Detta dokument innehåller även annan information än årsredovisningen och återfinns på sidorna 1-8, 23-25. Det är styrelsen och verkställande direktören som har ansvaret för denna information.

Vårt uttalande avseende årsredovisningen omfattar inte denna information och vi gör inget uttalande med bestyrkande avseende denna andra information.

I samband med vår revision av årsredovisningen är det vårt ansvar att läsa den information som identifieras ovan och överväga om informationen i väsentlig utsträckning är oförenlig med årsredovisningen. Vid denna genomgång beaktar vi även den kunskap vi i övrigt inhämtat under revisionen samt bedömer om informationen i övrigt verkar innehålla väsentliga felaktigheter.

Om vi, baserat på det arbete som har utförts avseende denna information, drar slutsatsen att den andra informationen innehåller en väsentlig felaktighet, är vi skyldiga att rapportera detta. Vi har inget att rapportera i det avseendet.

Styrelsens och verkställande direktörens ansvar

Det är styrelsen och verkställande direktören som har ansvaret för att årsredovisningen upprättas och att den ger en rättvisande bild enligt årsredovisningslagen. Styrelsen och verkställande direktören ansvarar även för den interna kontroll som de bedömer är nödvändig för att upprätta en årsredovisning som inte innehåller några väsentliga felaktigheter, vare sig dessa beror på oegentligheter eller misstag.

Vid upprättandet av årsredovisningen ansvarar styrelsen och verkställande direktören för bedömningen av bolagets förmåga att fortsätta verksamheten. De upplyser, när så är tillämpligt, om förhållanden som kan påverka förmågan att fortsätta verksamheten och att använda antagandet om fortsatt drift. Antagandet om fortsatt drift tillämpas dock inte om styrelsen och verkställande direktören avser att likvidera bolaget, upphöra med verksamheten eller inte har något realistiskt alternativ till att göra något av detta.

Revisorns ansvar

Våra mål är att uppnå en rimlig grad av säkerhet om huruvida årsredovisningen som helhet inte innehåller några väsentliga felaktigheter, vare sig dessa beror på oegentligheter eller misstag, och att lämna en revisionsberättelse som innehåller våra uttalanden. Rimlig säkerhet är en hög grad av säkerhet, men är ingen garanti för att en revision som utförs enligt ISA och god revisionssed i Sverige alltid kommer att upptäcka en väsentlig felaktighet om en sådan finns. Felaktigheter kan uppstå på grund av oegentligheter eller misstag och anses vara väsentliga om de enskilt eller tillsammans rimligen kan förväntas påverka de ekonomiska beslut som användare fattar med grund i årsredovisningen.

En ytterligare beskrivning av vårt ansvar för revisionen av årsredovisningen finns på Revisorsinspektionens webbplats:

www.revisorsinspektionen.se/revisornsansvar. Denna beskrivning är en del av revisionsberättelsen.

Rapport om andra krav enligt lagar och andra författningar

Uttalanden

Utöver vår revision av årsredovisningen har vi även utfört en revision av styrelsens och verkställande direktörens förvaltning för Front Ventures AB (publ) för räkenskapsåret 2023 samt av förslaget till dispositioner beträffande bolagets vinst eller förlust.

Vi tillstyrker att bolagsstämman disponerar vinsten enligt förslaget i förvaltningsberättelsen och beviljar styrelsens ledamöter och verkställande direktören ansvarsfrihet för räkenskapsåret.

Grund för uttalanden

Vi har utfört revisionen enligt god revisionssed i Sverige. Vårt ansvar enligt denna beskrivs närmare i avsnittet Revisorns ansvar. Vi är oberoende i förhållande till Front Ventures AB (publ) enligt god revisorssed i Sverige och har i övrigt fullgjort vårt yrkesetiska ansvar enligt dessa krav.

Vi anser att de revisionsbevis vi har inhämtat är tillräckliga och ändamålsenliga som grund för våra uttalanden.

Styrelsens och verkställande direktörens ansvar

Det är styrelsen som har ansvaret för förslaget till dispositioner beträffande bolagets vinst eller förlust. Vid förslag till utdelning innefattar detta bland annat en bedömning av om utdelningen är försvarlig med hänsyn till de krav som bolagets verksamhetsart, omfattning och risker ställer på storleken av bolagets egna kapital, konsolideringsbehov, likviditet och ställning i övrigt.

Styrelsen ansvarar för bolagets organisation och förvaltningen av bolagets angelägenheter. Detta innefattar bland annat att fortlöpande bedöma bolagets ekonomiska situation och att tillse att bolagets organisation är utformad så att bokföringen, medelsförvaltningen och bolagets ekonomiska angelägenheter i övrigt kontrolleras på ett betryggande sätt. Verkställande direktören ska sköta den löpande förvaltningen enligt styrelsens riktlinjer och anvisningar och bland annat vidta de åtgärder som är nödvändiga för att bolagets bokföring ska fullgöras i överensstämmelse med lag och för att medelsförvaltningen ska skötas på ett betryggande sätt.

Revisorns ansvar

Vårt mål beträffande revisionen av förvaltningen, och därmed vårt uttalande om ansvarsfrihet, är att inhämta revisionsbevis för att med en rimlig grad av säkerhet kunna bedöma om någon styrelseledamot eller verkställande direktören i något väsentligt avseende:

- företagit någon åtgärd eller gjort sig skyldig till någon försumelse som kan föranleda ersättningsskyldighet mot bolaget, eller
- på något annat sätt handlat i strid med aktiebolagslagen, årsredovisningslagen eller bolagsordningen.

Vårt mål beträffande revisionen av förslaget till dispositioner av bolagets vinst eller förlust, och därmed vårt uttalande om detta, är att med rimlig grad av säkerhet bedöma om förslaget är förenligt med aktiebolagslagen.

Rimlig säkerhet är en hög grad av säkerhet, men ingen garanti för att en revision som utförs enligt god revisionssed i Sverige alltid kommer att upptäcka åtgärder eller försummelser som kan föranleda ersättningsskyldighet mot bolaget, eller att ett förslag till dispositioner av bolagets vinst eller förlust inte är förenligt med aktiebolagslagen.

En ytterligare beskrivning av vårt ansvar för revisionen av förvaltningen finns på Revisorsinspektionens webbplats: www.revisorsinspektionen.se/revisornsansvar. Denna beskrivning är en del av revisionsberättelsen.

Allians Revision & Redovisning AB

Sofia Gunnarsson
Auktoriserad revisor

NYCKELTAL

(Tkr)	2023	2022
Lönsamhet och räntabilitet		
Omsättningstillväxt (%)	2280%	-88%
Rörelsemarginal (%)	-102%	-5802%
Vinstmarginal (%)	-1518,58%	-5695,24%
Räntabilitet på eget kapital (%)	-1219,2%	-15,8%
Kapitalstruktur		
Eget kapital (Tkr)	4 981	60 709
Balansomslutning (Tkr)	33 957	84 632
Sysselsatt kapital (Tkr)	33 457	97 035
Räntebärande nettoskuld (Tkr)	25 729	21 618
Kapitalomsättningshastighet (ggr)	0,12	0,00
Soliditet (%)	14,67%	71,73%
Skuldsättningsgrad (%)	364%	36%
Räntetäckningsgrad (ggr)	-11,83	-0,24
Kassaflöde och likviditet		
Kassaflöde före investeringar (Tkr)	-2 946	-11 548
Kassaflöde efter investeringar (Tkr)	-3 946	-35
Likvida medel (Tkr)	82	72
Medarbetare		
Medelantalet anställda	3	3
Omsättning per anställd (Tkr)	1333	732
Antalet anställda	2	2
Data per aktie		
Antal aktier	45 186 191	39 923 034
Resultat per aktie	-1,34	-0,24
Eget kapital per aktie (SEK)	0,11	1,52

BEGREPP OCH DEFINITIONER

Lönsamhet och räntabilitet

Omsättningstillväxt (%)	Förändring av intäkterna i procent av föregående periods intäkter
Rörelsemarginal (%)	Rörelseresultat i procent av omsättningen
Vinstmarginal (%)	Periodens resultat i procent av omsättningen
Räntabilitet på eget kapital (%)	Periodens resultat i procent av genomsnittligt eget kapital

Kapitalstruktur

Balansomslutning (kr)	Summan av tillgångar eller summan av skulder och eget kapital
Sysselsatt kapital (kr)	Balansomslutning minskad med icke räntebärande skulder inklusive latent skatt
Räntebärande nettoskuld (kr)	Nettot av räntebärande avsättningar och skulder minus finansiella tillgångar inklusive likvida medel
Kapitalomsättningshastighet (ggr)	Periodens omsättning dividerat med genomsnittlig balansomslutning
Soliditet (%)	Eget kapital i procent av balansomslutningen
Skuldsättningsgrad (%)	Räntebärande skulder dividerat med eget kapital
Räntetäckningsgrad	Resultat efter finansiella poster plus finansiella kostnader dividerat med finansiella kostnader

Kassaflöde och likviditet

Kassaflöde före investeringar (kr)	Resultat efter finansiella poster plus poster som inte påverkar kassaflöde minus förändring av rörelsekapital
Kassaflöde efter investeringar (kr)	Resultat efter finansiella poster plus poster som inte påverkar kassaflödet minus förändring av rörelsekapital och investeringar

Medarbetare

Medelantalet anställda	Medelantalet anställda under perioden
Antalet anställda	Antalet anställda vid periodens slut
Omsättning per anställd	Årets omsättning dividerat med antalet anställda

Data per aktie

Antal aktier	Antalet utestående aktier vid periodens slut
Resultat per aktie (kr)	Periodens resultat dividerat med antal aktier
Eget kapital per aktie (kr)	Eget kapital dividerat med antal aktier

ÅRSSTÄMMA OCH FINANSIELL KALENDER

Årsstämma i Front Ventures AB (publ)

Front Ventures årsstämma kommer att hållas den 3 maj 2024.

Utövande av rösträtt vid stämman

Aktieägare som önskar utöva sin rösträtt vid stämman ska:

- vara införd som aktieägare i den av Euroclear Sweden AB förda aktieboken senast den 24 april 2024, och
- anmäla sin avsikt att delta vid stämman till bolaget i enlighet med anvisningarna under rubriken "Anmälan för deltagande personligen eller genom ombud" senast den 25 april 2024 eller avge en poströst i enlighet med anvisningarna under rubriken "Anvisningar för poströstning" senast samma dag.

Anmälan för deltagande personligen eller genom ombud

Aktieägare som önskar delta vid stämman personligen eller genom ombud ska anmäla detta till bolaget senast 25 april 2024 antingen per e-post till info@frontventures.se eller post till Front Ventures AB (publ), Sibyllegatan 9, c/o Vopy AB, 114 42 Stockholm (märk kuvertet "FV årsstämma"). I anmälan ska det uppges namn eller företagsnamn, personnummer eller organisationsnummer, adress, telefonnummer samt, i förekommande fall, antalet biträden (högst två). Den som inte önskar närvara

personligen och inte heller utöva sin rösträtt genom poströstning får utöva sin rätt vid stämman genom ombud med skriftlig och daterad fullmakt. Fullmakt, registreringsbevis och andra behörighetshandlingar bör skickas antingen per e-post till info@frontventures.se eller per post till ovan angiven adress (märk kuvertet "FV årsstämma") senast 25 april 2024. Observera att anmälan om deltagande vid stämman ska ske enligt ovan även om aktieägaren önskar utöva sin rösträtt vid stämman genom ombud. Inskickad fullmakt gäller således inte som anmälan till stämman. Fullmaktsformulär finns på bolagets webbplats, www.frontventures.se.

Utdelning

Styrelsen föreslår årsstämman att ingen utdelning ska utgå för räkenskapsåret 2023.

Finansiell kalender

Front Ventures avger halv- och helårsrapporter. Samtliga rapporter kan laddas ner på www.frontventures.se alternativt www.ngm.se

Årsstämma	3 maj 2024
Halvårsrapport 2024	23 augusti 2024

Kontakt

JOHAN LUND,
VD FRONT VENTURES

Telefon:
+46 (0)70 556 53 54

E-post:
joohan.lund@frontventures.se



FRONT VENTURES