



FRONT VENTURES



BOKSLUTSKOMMUNIKÉ
1 JANUARI-31 DECEMBER 2024

BOKSLUTSKOMMUNIKÉ JANUARI–DECEMBER 2024

Front Ventures, med fokus på investeringar i nordiska bolag verksamma inom fintechsektorn, avslutar 2024 med tre bolag i sin investeringsportfölj – Powrs, Vopy och Intergiro.

Halvårsperioden, 1 juli–31 december 2024

- Nettoomsättningen uppgick för andra halvåret till 1,0 mkr (2,0).
- Resultat efter finansiella poster uppgick till -2,5 mkr (-55,1).
- Resultat per aktie uppgick till -0,02 (-1,22).

Helårsperioden, 1 januari–31 december 2024

- Nettoomsättningen uppgick under året till 1,0mkr (4,0).
- Resultat efter finansiella poster uppgick till -5,6 Mkr (-60,7).
- Resultat per aktie uppgick till -0,04 (-1,34).
- På årsstämman 3 maj beslutades att, för tiden intill slutet av nästa årsstämma, dels välja Tommy Ekholm, Johan Lund och Fredrik Almquist (omval) som ordinarie styrelseledamöter, dels välja Allians Revision & Redovisning AB som revisor (revisionsbolag) med Sofia Gunnarsson som huvudansvarig revisor (omval).
- I juni beslutar styrelsen i Front Ventures om en riktad kontant- och kvittningsemission, varav riktad emission av aktier om 2,5 MSEK samt en kvittningsemission om 8,5 MSEK, motsvarande totalt 11 MSEK, till befintliga långgivare och ett antal nya strategiska investerare. Nyemissionen medför en utspädning för befintliga aktieägare om cirka 70 procent av antalet aktier och 64% röster i Bolaget.

Händelser efter räkenskapsårets utgång

- Inga händelser att rapportera.

3st

Antal portföljbolag
31 december 2024

14,2 Mkr

Front Ventures börsvärde
31 december 2024

0,17 kr

Eget kapital per aktie
31 december 2024

Finansiell kalender

Front Ventures avger halv- och helårsrapporter. Samtliga rapporter kan laddas ner på www.frontventures.se alternativt www.ngm.se

Offentliggörande av årsredovisning	11 april 2025
Årsstämma	13 maj 2025
Halvårsrapport	21 augusti 2025

Offentliggörande

Denna information är sådan som Front Ventures AB (publ) är skyldigt att offentliggöra enligt EU:s marknadsmissbruksförordning. Informationen lämnades, genom nedanstående persons försorg, för offentliggörande torsdag 20 februari kl 08.30 2025.

Kontakt

JOHAN LUND,
VD FRONT VENTURES

Telefon:
+46 (0)70 556 53 54

E-post:
johan.lund@frontventures.se

VD HAR ORDET

NYA TIDER VÄNTAR

2024 markerade en ny fas för Front Ventures, dels för att våra portföljbolag till stor del nu "står på egna ben" och inte längre har samma behov att finansiell och operativ stöttning. Bolagen har nått en vändpunkt där affärsmodellerna är satta och dem genererar egna intäkter. Front Ventures har även gått in i en ny fas vad gäller investeringsområden, där vi nu valt att bredda vårt synfält bortom enbart fintech för att innefatta även andra branscher. Vi står nu redo inför något nytt.

Som vi kommunicerat tidigare ska inte förneka att de senaste åren har varit prövande för oss, men vi är nu redo att återigen fokusera på tillväxt och investera i nya bolag och vid rätt tillfälle är vi även öppna för att avyttra befintliga innehav.

Vi har för avsikt att bredda vårt fokus till att omfatta fler sektorer än fintech, och vi söker främst bolag som har kommit längre i sin utveckling och börjat generera eget kassaflöde. Vi för dialog med ett antal nya potentiella bolag och vi har som intention att genomföra en mindre tillhållsinvestering under vår-vintern.

Under 2024 har vi stärkt vår finansiella ställning genom en riktad kontantemission på 2,5 MSEK samt en kvittningsemission på 8,5 MSEK, vilket stärkte vår balansräkning genom att vi kvittade skulder mot aktier. Genom denna process har vi dessutom knutit till oss investerare som delar vår långsiktiga vision. Detta stärker inte bara vårt kapital utan även vår ägarbas, vilket är viktigt för att kunna realisera våra framtida mål. Vi hade även som intention att genomföra en publik företrädesemission under året, dock valde styrelsen att skjuta fram tidpunkten för den emissionen.

Jag vill även dela en kort summering av vad som hänt i våra portföljbolag under året

Vopy har under året nått viktiga milstolpar där många av de väsentliga bitarna har fallit på plats. Många delar i leveranskedjan är så gott som klara, partneravtal och kundavtal är i fas och bolaget har börjat generera intäkter. Vopy för även dialoger med fler än 10 banker där Bangladesh största digitala bank BKash (70 miljoner användare) redan är signerade och redo att starta igång i början av 2025. De två största digitala bankerna i Pakistan, Easypaisa (32 miljoner användare) och JazzCash (15 miljoner användare) står på tur därefter. Dessa banker har gemensamt att de dominerar inhemska transaktionerna men har en väldigt liten del av utländska transaktioner, där de stora transaktionsmarginalerna finns. Här kommer Vopys lösningar in. 2025 kan bli ett spännande år för Vopy.

Vårt portföljbolag Powrs har under året utsett Martin Zetterlund till ny VD. Martin har ett gediget CV och är bland annat styrelseledamot i Catena Media och Co-founder av Sentor Managed Security Services. Martins erfarenhet och säljfokus kommer vara en stor tillgång för Powrs.

Vårt största innehav, Intergiro nådde även dem stora milstolpar under 2024 och uppnådde för första gången konsekvent kassaflödespositiva resultat under två hela kvartal. De fördubbla dessutom sin kundbas till knappt 40 000 kunder och fördubblade sin bruttointäkt till knappt 20 miljoner euro. Finansinspektion (FI) har under senaste tre åren granskat Intergiros allmänna riskbedömning, riskbedömning av kunder och åtgärder för kundkännedom. Intergiro ingår i samma undersökning som Klarna och Loomis, vilka båda har fått anmärkning och sanktionsavgift, resultatet av Intergiros undersökning är ännu ej publicerad men tros komma under första halvåret av 2025. Front Ventures tro på Intergiro står fast, vi har dock tidigare riktat kritik mot bolagets nuvarande oklara ägarstruktur och de riktade emissioner som beslutades av bolagets styrelse under både 2023 och 2024, till en mycket låg värdering och utan vår vetskap. Vi är övertygade om att bolagets fulla potential först kan realiseras om bolagsstyrningen förbättras och transparensen gentemot alla aktieägare säkerställs. Det hoppas vi sker under 2025.

Vi stänger 2024 med att påminna om vår nya strategi som i grunden bygger på att: a) stärka Bolagets finansiella ställning, b) öppna upp för nya förvärv inom ett bredare segment, c) skapa hög avkastning på investerat kapital. Med det vill jag som alltid rikta ett tack till alla aktieägare för ert förtroende.



Johan Lund, VD

"Vi har för avsikt att bredda vårt fokus till att omfatta fler sektorer än fintech, och vi söker främst bolag som har kommit längre i sin utveckling och börjat generera eget kassaflöde."

DET HÄR ÄR FRONT VENTURES

Front Ventures är ett noterat investmentbolag fokuserat mot fintechsektorn. Investeringar sker i noterade och onoterade mindre företag med en tydlig nisch. Gemensamt för de bolag Front Ventures väljer att investera i är att det ska finnas en tydlig potential för kraftig tillväxt inom en treårsperiod i kombination med en tydlig exitstrategi.

Per den 31 december 2024 var Vopy, Intergiro International och Powrs innehaven i Front Ventures portfölj. Front Ventures B-aktie är noterad på Nordic Growth market SME sedan den 19 maj 2016. Huvudkontoret ligger i Stockholm.

Ett investmentbolag fokuserat mot fintechsektorn

Front Ventures investeringar sker främst i mindre noterade och onoterade nordiska bolag och med utgångspunkt samt en övertygelse av att fintech kommer att revolutionera den finansiella sektorn. Samtliga bolag som Front Ventures väljer att investera i har en tydlig nisch och en tydlig möjlighet att bli marknadsledande inom denna. Norden är dessutom en ledande region vad gäller innovationskraft för att ta fram nya lösningar som i grunden förändrar den finansiella sektorn.

Front Ventures investeringsfilosofi

Front Ventures investeringshorisont sträcker sig normalt från ett till cirka tre år. Bolaget är alltså en del i att hjälpa portföljbolagen att skapa tillväxt under en mer begränsad period för att sedan sälja dem till andra ägare alternativt notera bolaget på en lämplig handelsplats.

Målsättningen är tydlig – att verka för att utveckla portföljbolagen genom åtgärder som främjar tillväxten och ökar effektiviteten, såväl strategiskt som operativt, strukturellt och finansiellt under tiden Front Ventures är ägare. Den avkastning som avyttringar ger ska återinvesteras i nya bolag som i sin tur kan skapa fortsatt avkastning åt Front Ventures aktieägare.

Grunden för Front Ventures investeringar är analys av framförallt onoterade bolag. Investeringar sker normalt sett i bolag som både har en potential för en tydlig värdeökning inom tre år och där denna värdeökning kan realiseras. Då fokus uteslutande ligger på investeringar i bolag verksamma inom fintechsektorn, innebär det att Front Ventures skapar en naturlig plattform för portföljbolagen att utbyta erfarenheter och ta del av varandras kunskap och därigenom utvecklas snabbare. Detta kan ske trots att varje innehav har en unik företagskultur och ett eget strategiarbete.

Aktivt ägarskap



Ett sätt att hantera risker i portföljbolagen är att Front Ventures tar en aktiv ägarroll. Aktivt ägande är viktigt på alla marknader och i alla bolag, men särskilt i unga bolag i en relativt ny sektor som fintech. Front Ventures stöttar inte bara sina bolag med kapital utan framför allt i strategiarbete men även också i operationella frågor. Front Ventures roll som ägare bygger på ett aktivt engagemang i nära samarbete med andra delägare, entreprenörer och företagsledningar.

”Samtliga bolag som Front Ventures väljer att investera i har en tydlig nisch och en tydlig möjlighet att bli marknadsledande inom denna.”

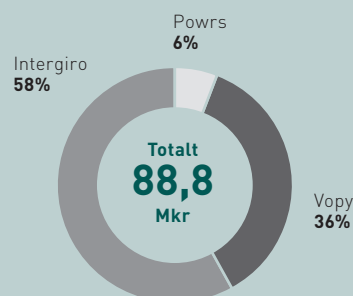
PORTFÖLJBOLAG

Front Ventures är ett börsnoterat investmentbolag med aktiva ägarintressen i onoterade mindre företag verksamma inom fintechsektorn. Gemensamt för de bolag Front Ventures väljer att investera i är att det ska finnas en tydlig potential för kraftig tillväxt inom en treårsperiod i kombination med en tydlig exitstrategi. Front Ventures investeringsportfölj bestod per 31 december 2024 av tre bolag. I bokslutet för 2023 beslutade styrelsen i Front Ventures att göra nedskrivningar enligt försiktighetsprincipen.

Portföljbolag per 31 december 2024

Bolag	Verksamhet	Land	Förvärv	Antal aktier	Investering (kr)	Bokfört värde
 intergiro	Neobank	Sverige	2017	8 099 352	51 512 720	12 149 028
 vopy	Neobank	Sverige	2019	13 695 017	32 286 428	15 870 061
Powrs	Betallösning	Sverige	2022	13 080 970	5 100 000	5 100 000
Totalt					88 899 148	33 119 089

Investeringsportfölj 31 december 2024



* Den 3 april 2024 gjorde Vopy en sk "omvänd split" där 10 aktier slogs samman till 1 aktie (1:10).

Tabellen ovan ger en översiktlig bild av Front Ventures portföljbolag per den 31 december 2024.

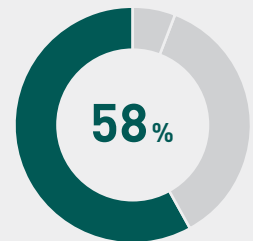


Intergiro är ett svenskt fintechbolag med tillstånd från Finansinspektionen att ge ut elektroniska pengar och tillhandahålla betaltjänster inom hela EU. Intergiro erbjuder företagskunder ett digitalt alternativ till traditionella banker inom transaktioner, kortutgivning och kortinlösen. Fokus ligger mot att erbjuda tjänster för mindre och medelstora bolag.

Intergiros målsättning är att erbjuda ett fullservicealternativ till traditionella banker genom att från en enda plattform erbjuda de finansiella tjänster som små till medelstora företag efterfrågar. Dessa tjänster inkluderar allt från traditionella banktjänster och betal- och korttjänster till integrerade bokföringstjänster. Bolaget strävar även efter att på sikt erbjuda kreditprodukter. Intergiro är fullvärdiga medlemmar (Principal Members) hos VISA och MasterCard som kortutgivare och inlösare av betaltransaktioner. Intergiros egenutvecklade betaltjänsteplattform är anpassad för

direkttjänster till små och medelstora bolag men bolaget erbjuder även så kallade Banking-as-a-service (BaaS) genom vilka Intergiro tillhandahåller och utvecklar API-baserade tjänster inom transaktioner, kortutgivning och kortinlösen enligt en white label-modell till både oreglerade motparter och andra finansiella institutioner.

Intergiros operativa bas är Stockholm medan plattformsutveckling till största delen sker vid bolagets utvecklingscenter i Belarus.



Andel av investeringsportfölj

2017

Investeringsår


51,5 Mkr

Total investering

8 099 352

Aktieinnehav
31 december 2024, st

Intergiro erbjuder företag över hela Europa ett digitalt alternativ till traditionella banker.



Läs mer på | intergiro.com

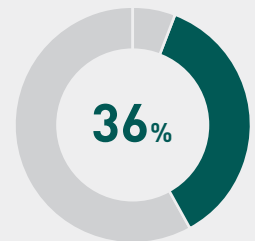


Vopy är ett svenskt fintechbolag som grundades 2017 med visionen att bli en världsledande aktör inom så kallade embedded-finance lösningar. Idag erbjuder Vopy en molnbaserad infrastruktur för att integrera finansiella tjänster i sina kunders affärsmodeller. Vopys B2B2C-lösningar ger företag möjlighet att erbjuda sina användare finansiella tjänster, som bl.a digitala plånböcker, realtidsbetalningar, krediter och betalkort – under kundens egna varumärke.

Vopys tjänster innebär att företag med stora kundbaser kan komplettera sin affärsmodell genom att integrera finansiella tjänster i sitt kunderbjudande. På så sätt kan företag utan större investeringar hantera transaktioner på egen hand och öka kundlojalitet, konkurrenskraft samt lönsamhet per användare.

Tack vare patenterad teknik kan Vopy ersätta delar av det manuella clearingsystem som många av de traditionella bankernas plattformar bygger på idag, vilket innebär en möjlighet att hantera en stor mängd komplexa transaktioner både snabbare, säkrare och till lägre kostnad.

Vopys marknadsledande erbjudande baserar sig på mer än tio års forskning samt centrala patent och riktar sig främst till globala företag och organisationer med starka varumärken och stora kundbaser. Vopy har sitt huvudkontor i Stockholm. Företagets har även ett dotterbolag i Norge samt närvaro i Kanada, Pakistan och Indien.



Andel av investeringsportfölj

2019

Investeringsår

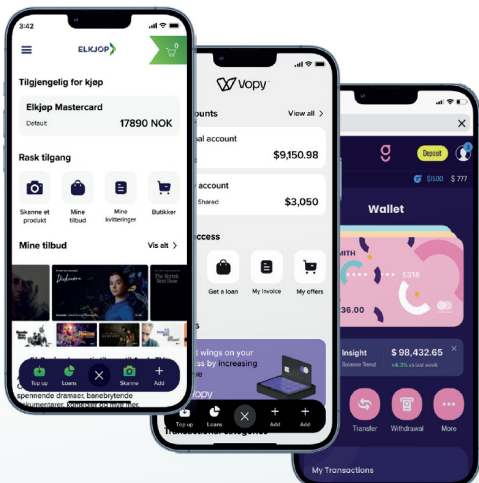
32,3 Mkr

Total investering

13 695 017

Aktieinnehav
31 december 2024, st

* Den 3 april 2024 gjorde Vopy en sk "omvänd split" där 10 aktier slogs samman till 1 aktie (1:10).



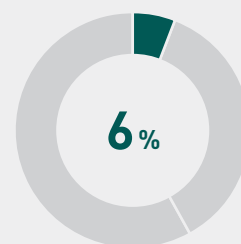
Vopy erbjuder så kallade embedded-finance lösningar genom en molnbaserad infrastruktur.

Läs mer på vopy.com

Powrs

Powrs är ett svenskt tillväxtbolag inom betalningslösningar baserad på SaaS modellen. Bolaget utvecklar och säljer betallosningar som bygger på principen "escrowing", där en betrodd tredje part säkert förvarar betalningen fram tills alla överenskomna villkor är uppfyllda.

Powrs tjänst heter Vaultor Checkout och är en form av betalskydd för e-handlare och konsumenter som löser det så kallade "köp-sälj-dilemmat" där köparen inte vill betala förrän varan är levererad och säljaren inte vill leverera förrän betalning är bekräftad. En problematik som ofta uppstår i internationella transaktioner. Powrs huvudkontor ligger i Stockholm.



Andel av investeringsportfölj

2022
Investeringsår

5,1Mkr
Total investering

13 080 970
Aktieinnehav per
31 december 2024, st



FINANSIELL ÖVERSIKT

1 juli–31 december 2024

Nettoomsättningen uppgick till 1,0 mkr (2,0).
Rörelseresultatet uppgick till 0,07 (-0,7).
Periodens resultat uppgick till -2,5 Mkr (-55,1).
Resultat per aktie var -0,02 (-1,22).

Nettoomsättning och resultat, 1 januari–31 december 2024

Nettoomsättningen uppgick till 1,0 Mkr (4,0).
Rörelseresultatet uppgick till -1,8 Mkr (-4,1).
Årets resultat uppgick till -5,6 Mkr (-60,7).

Kassaflöde, finansiell ställning och skuldsättning

Kassaflödet från den löpande verksamheten under räkenskapsåret uppgick till -0,7 Mkr (-2,9) medan kassaflödet efter investeringar uppgick till 0,0 Mkr (0,0). Per den 31 december 2024 uppgick Front Ventures eget kapital till 10 Mkr (5). Bolagets soliditet uppgick per den 31 december 2024 till 30% (14,7). Vid räkenskapsårets utgång uppgick bolagets likvida medel till 0,0 Mkr (0,0) och bolaget hade inga utnyttjade krediter.

Investeringar och avskrivningar

Investeringar under räkenskapsåret 3,5 Mkr (4,5) avser Vopy genom kvittning av fordran. Avskrivningar på anläggningstillgångar uppgick till 0,0 Mkr (0,0).

Tvister/Nedskrivningar

Bolaget har inga pågående tvister.

Medarbetare

Per den 31 december 2024 hade Front Ventures 3 anställda, varav 2 kvinnor och en man. Utöver detta anlitar bolaget löpande konsulter.

Årsstämma 2025

Front Ventures årsstämma kommer att hållas den 13 maj 2025 på Vasagatan 10 i Stockholm. Årsredovisningen för 2024 kommer att finnas tillgänglig på bolagets hemsida, www.frontventures.se, senast den 11 april 2025.

Utdelning

Styrelsen har för avsikt att föreslå bolagsstämman att ingen utdelning skall lämnas för räkenskapsåret 2024.

Vinstdisposition

Årets resultat föreslås att överföras i ny räkning.

ÖVRIG INFORMATION

Skatt

Bolaget har under räkenskapsåret betalat skatt om 0,0 Mkr (0,0).

Aktien

Front Ventures B-aktie är sedan 2016 noterad på Nordic Growth Market Nordic SME. Front Ventures aktiekapital uppgick per den 31 december 2024 till 7 759 320 kr (2 259 320). Aktiekapitalet är fördelat på 155 186 191 aktier med ett kvotvärde om 0,05 kr per aktie. Det finns två aktieslag – serie A samt serie B – och varje aktie medför lika rätt till andel i bolagets tillgångar och resultat. Av totalt utestående aktier består 2 000 000 aktier av serie A samt 153 186 191 aktier av serie B. Aktier av serie A berättigar till 10 röster och aktier av serie B berättigar till en röst på bolagsstämman.

Transaktioner med närstående

Under perioden har inga transaktioner ägt rum mellan koncernen och närstående som inte har skett på marknadsmässiga villkor.

Risker relaterade till kriget i Ukraina

Front Ventures risker har ökat som en följd av ökad ekonomisk osäkerhet, till exempel i form av en utdragen lågkonjunktur med lägre global tillväxt som följd. Denna ökade osäkerhet beror i stora delar av Rysslands krig mot Ukraina som skapat ett högt inflationstryck och därmed ett högre ränteläge.

Redovisningsprinciper

Bokslutskommunikén har upprättats i enlighet med Årsredovisningslagens krav och Bokföringsnämndens kompletterande normgivning BFNAR 2012:1, frivillig delårsrapportering och följer NGM Nordic SMEs noteringskrav. Bolaget och koncernen följer årsredovisningslagen och BFN:s kompletterande regelverk BFNAR 2012:1 Årsredovisning och Koncernredovisning (K3). Bolagets redovisningsprinciper är oförändrade jämfört med senaste räkenskapsåret och finns beskrivna i senaste avgivna i årsredovisningen för räkenskapsåret 2023.

Riskfaktorer

Bolaget utsätts för ett antal finansiella risker genom den verksamhet som bedrivs. Nedan beskrivs de mest väsentliga riskerna kortfattat.

Prisrisk

Med prisrisk på värdepapper avses risken att värdet på aktier och tillgångar kan förändras.

Kreditrisk

Kreditrisk är risken för att Front Ventures motparter i affärer inte kommer att fullgöra sina betalningar och eventuellt erhållna säkerheter inte täcker fordringsbeloppet och därigenom förorsakar Front Ventures en finansiell förlust.

Granskning

Denna rapport har ej varit föremål för översiktlig granskning av bolagets revisor.

Verkställande direktören försäkrar att bokslutskommunikén ger en rättvisande översikt av moderbolagets verksamhet, ställning och resultat samt beskriver väsentliga risker och osäkerhetsfaktorer som moderbolaget står inför.

Stockholm, den 20 februari 2025

Johan Lund
Verkställande direktör
Front Ventures AB (publ)

RESULTATRÄKNING

(Tkr)	6 MÅNADER		12 MÅNADER	
	Jul-dec 2024	Jul-dec 2023	Jan-dec 2024	Jan-dec 2023
Rörelsens intäkter				
Nettoomsättning	1 032	2 000	1 032	3 999
Övriga rörelseintäkter	1	216	411	216
Summa Rörelsens intäkter	1 033	2 216	1 443	4 215
Rörelsens kostnader				
Övriga externa kostnader	356	-1 554	-605	-5 458
Personalkostnader	-1 310	-1 371	-2 593	-2 838
Avskrivningar av materiella och immateriella tillgångar	-4	-6	-10	-12
Övriga rörelsekostnader	-	-	-18	-
Summa Rörelsens kostnader	-958	-2 932	-3 226	-8 308
RÖRELSERESULTAT	75	-716	-1 783	-4 093
Resultat från finansiella poster				
Ränteintäkter och liknande resultatposter	-683	215	548	227
Räntekostnader och liknande resultatposter	-1 878	-2 434	-4 370	-1 082
Resultat från finansiella investeringar	-	-52 129	-	-55 780
Resultat efter finansiella poster	-2 486	-55 064	-5 605	-60 728
Skatt på periodens resultat	-	-	-	-
PERIODENS RESULTAT	-2 486	-55 064	-5 605	-60 728

BALANSRÄKNING

(Tkr)	31 dec 2024	31 dec 2023
TILLGÅNGAR		
Anläggningstillgångar		
Immateriella anläggningstillgångar		
Balanserade utgifter	-	-
Summa immateriella anläggningstillgångar	-	-
Materiella anläggningstillgångar		
Inventarier, verktyg och installationer	189	200
Summa materiella anläggningstillgångar	189	200
Finansiella anläggningstillgångar		
Andelar i inteseföretag och gemensamts styrda företag	15 870	
Andra långfristiga värdepappersinnehav	17 249	29 557
Andra långfristiga fordringar	-	-
Summa finansiella anläggningstillgångar	33 119	29 557
Summa anläggningstillgångar	33 308	29 757
Omsättningstillgångar		
Varulager mm		
Pågående arbete för annans räkning	-	-
Summa varulager	-	-
Kortfristiga fordringar		
Kundfordringar	-	2 000
Fordringar hos koncern- inteseföretag		
Skattefordran		
Övriga fordringar	1 001	1 948
Förutbetalda kostnader och upplupna intäkter	179	170
Summa kortfristiga fordringar	1 180	4 118
Kassa, bank	16	82
Summa omsättningstillgångar	1 196	4 200
SUMMA TILLGÅNGAR	34 504	33 957
EGET KAPITAL, AVSÄTTNINGAR OCH SKULDER		
Eget kapital		
Eget kapital	10 376	4 981
Minoritetsintressen		
Summa eget kapital	10 376	4 981
Uppskjuten skatteskuld	-	-
Långfristiga skulder		
Övriga skulder	-	-
Summa långfristiga skulder	-	-
Kortfristiga skulder		
Skulder till kreditinstitut	-	-
Förskott från kunder	-	-
Leverantörsskulder	1 090	2 103
Skulder till koncernföretag		
Aktuell skatteskuld	-	-
Övriga skulder	20 772	26 519
Upplupna kostnader och förutbetalda intäkter	2 266	354
Summa kortfristiga skulder	24 128	28 976
SUMMA EGET KAPITAL OCH SKULDER	34 504	33 957

FÖRÄNDRING EGET KAPITAL

(Tkr)	Aktiekapital	Ej registrerat aktiekapital	Fond för utveck- lingsutgifter	Överkursfond	Balanserat resultat inkl årets resultat	Totalt
Ingående balans 1 januari 2023						
Belopp vid periodens ingång	1 996	0	0	0	58 713	60 709
Nyemission	263			4 737		5 000
Periodens resultat					-60 727	3 505
Belopp vid periodens utgång	2 259	0	0	4 737	-2 014	4 982
Utgående balans 31 december 2023						
Ingående balans 1 januari 2024						
Belopp vid periodens ingång	2 259	0	0	4 737	-2 014	4 982
Nyemission	5 500			763	4 737	11 000
Periodens resultat					-5 606	-5 606
Belopp vid periodens utgång	7 759	0	0	5 500	-2 883	10 376
Utgående balans 31 december 2024						

KASSAFLÖDESANALYS

(Tkr)	6 MÅNADER		12 MÅNADER	
	Jul-dec 2024	Jul-dec 2023	Jan-dec 2024	Jan-dec 2023
Den löpande verksamheten				
Rörelseresultat	75	-717	-1 783	-4 093
Justering för poster som inte ingår i kassaflödet				
- Avskrivningar	5	6	11	12
Erlagd skattekostnad	-	-24	-	-840
Erhållen ränta	-	-10	-	1
Erlagd ränta och valutakursförändringar	-1	-319	-1 067	-2 618
Kassaflöde från den löpande verksamheten före förändringar av rörelsekapital	79	-1 064	-2 839	-7 538
Kassaflöde från förändringar i rörelseresultat				
Ökning / minskning varulager	-	-	-	-
Ökning / minskning av fordringar	-	-	-	-
Ökning (-) / minskning (+) av kortfristiga skulder	-76	4 646	-76	4 646
Ökning (-) / minskning (+) av kortfristiga fordringar	1 635	3 131	2 267	-230
Ökning (+) / minskning (-) av leverantörsskulder	-777	-418	-59	176
Ökning (+) / minskning (-) av långfristiga skuld	-	-9 941	-	-
Kassaflöde från den löpande verksamheten	861	-3 646	-707	-2 946
Investeringsverksamheten				
Investeringar i finansiella anläggningstillgångar	-	-1 000	-	-1 000
Försäljning av finansiella anläggningstillgångar	-	-	-	-
Kassaflöde från investeringsverksamheten	-	-1 000	-	-1 000
Finansieringsverksamheten				
Nyemission	800	-	2 250	-
Upptagning av lån	346	12 978	2 635	12 978
Amortering av skuld	-1 178	-9 022	-3 178	-9 022
Kassaflöde från finansieringsverksamheten	-32	3 956	1 707	3 956
PERIODENS KASSAFLÖDE	29	-690	1 000	10
Likvida medel vid periodens början	253	771	82	72
Likvida medel vid periodens slut	16	82	16	82

NYCKELTAL

(Tkr)	6 MÅNADER		12 MÅNADER	
	Jul-dec 2024	Jul-dec 2023	Jan-dec 2024	Jan-dec 2023
Lönsamhet och räntabilitet				
Omsättningstillväxt (%)	-48%	-66767%	-74%	2280%
Rörelsemarginal (%)	7%	-36%	-173%	-102%
Vinstmarginal (%)	-241%	-2936%	-543,12%	-1518,58%
Räntabilitet på eget kapital (%)	-24,0%	-1178,8%	-54,0%	-1219,2%
Kapitalstruktur				
Eget kapital (Tkr)	10 376	4 981	10 376	4 981
Balansomslutning (Tkr)	34 504	33 957	34 504	33 957
Sysselsatt kapital (Tkr)	34 004	33 457	34 004	33 457
Räntebärande nettoskuld (Tkr)	19 794	25 729	25 795	25 729
Kapitalomsättningshastighet (ggr)	0,030	0,059	0,03	0,12
Soliditet (%)	30,07%	14,67%	30,07%	14,67%
Skuldsättningsgrad (%)	191%	518%	175%	364%
Räntetäckningsgrad (ggr)	-0,32	-23,12	-0,28	-55,13
Kassaflöde och likviditet				
Kassaflöde före investeringar (Tkr)	861	-3 646	-707	-2 946
Kassaflöde efter investeringar (Tkr)	861	-4 646	-707	-3 946
Likvida medel (Tkr)	16	82	16	82
Medarbetare				
Medelantalet anställda	3	3	3	3
Omsättning per anställd (Tkr)	344	667	344	1333
Antalet anställda	2	2	2	2
Data per aktie				
Antal aktier	155 186 191	45 186 191	155 186 191	45 186 191
Resultat per aktie	-0,02	-1,22	-0,04	-1,34
Eget kapital per aktie (SEK)	0,07	0,11	0,07	0,11

FLERÅRSÖVERSIKT

[Tkr]	Jan-dec 2024	Jan-dec 2023	Jan-dec 2022	Jan-dec 2021	Jan-dec 2020
Lönsamhet och räntabilitet					
Omsättning	1 032	3 999	168	1 464	4 898
Resultat efter finansiella poster	-5 605	-60 728	-9 568	1 894	1 880
Balansomslutning	34 504	33 957	84 632	97 533	98 480
Soliditet (%)	30,07%	14,67%	71,73%	72,05%	70,32%

BEGREPP OCH DEFINITIONER

Lönsamhet och räntabilitet

Omsättningstillväxt (%)	Förändring av intäkterna i procent av föregående periods intäkter
Rörelsemarginal (%)	Rörelseresultat i procent av omsättningen
Vinstmarginal (%)	Periodens resultat i procent av omsättningen
Räntabilitet på eget kapital (%)	Periodens resultat i procent av genomsnittligt eget kapital

Kapitalstruktur

Balansomslutning (kr)	Summan av tillgångar eller summan av skulder och eget kapital
Sysselsatt kapital (kr)	Balansomslutning minskad med icke räntebärande skulder inklusive latent skatt
Räntebärande nettoskuld (kr)	Nettot av räntebärande avsättningar och skulder minus finansiella tillgångar inklusive likvida medel
Kapitalomsättningshastighet (ggr)	Periodens omsättning dividerat med genomsnittlig balansomslutning
Soliditet (%)	Eget kapital i procent av balansomslutningen
Skuldsättningsgrad (%)	Räntebärande skulder dividerat med eget kapital
Räntetäckningsgrad	Resultat efter finansiella poster plus finansiella kostnader dividerat med finansiella kostnader

Kassaflöde och likviditet

Kassaflöde före investeringar (kr)	Resultat efter finansiella poster plus poster som inte påverkar kassaflöde minus förändring av rörelsekapital
Kassaflöde efter investeringar (kr)	Resultat efter finansiella poster plus poster som inte påverkar kassaflödet minus förändring av rörelsekapital och investeringar

Medarbetare

Medelantalet anställda	Medelantalet anställda under perioden
Antalet anställda	Antalet anställda vid periodens slut

Data per aktie

Antal aktier	Antalet utestående aktier vid periodens slut
Resultat per aktie (kr)	Periodens resultat dividerat med antal aktier
Eget kapital per aktie (kr)	Eget kapital dividerat med antal aktier



FRONT VENTURES